


BARÓMETRO ECONÓMICO

Segundo semestre 2023



ÍNDICE

Presentación

Perfil

Percepción de la situación de la economía personal

Percepción de la situación de la economía de la provincia

Percepción de la situación de la economía de la Comunidad Autónoma

Percepción de la situación de la economía de España

Evolución del Paro

Posibilidad de Ahorro

Factores que afectan a la competitividad de la provincia

Factores que afectan a la competitividad de la Comunidad Autónoma

Factores que afectan a la competitividad de España

Cuestiones no recurrentes

Conclusiones generales

Metodología

Cuestionario



PRESENTACIÓN

El Consejo General de Economistas, mediante la participación de sus colegiadas y colegiados presenta la segunda edición del “Barómetro Económico”, correspondiente al segundo semestre de 2023. Se trata de un estudio para conocer la opinión de las y los economistas sobre diferentes aspectos estructurales y de actualidad, que se va a realizar con periodicidad semestral.

La estructura del Barómetro se articula en dos bloques; uno, con preguntas recurrentes que se van repitiendo en cada edición, y otro, no recurrente, con cuestiones de actualidad que dependerán de los temas económicos de interés en el momento de su realización.

En el primer bloque se incluyen aspectos subjetivos tales como: la valoración de la situación económica personal, la evaluación de la economía de España, de la Comunidad Autónoma y de la provincia y los principales factores que influyen en la competitividad en España, su Comunidad Autónoma y Provincia. En segundo lugar, se realizan preguntas de actualidad que versan sobre cómo afectará al crecimiento económico de España la formación del nuevo gobierno, las tensiones geopolíticas actuales, el endurecimiento de las políticas monetarias o la evolución de la demanda interna.

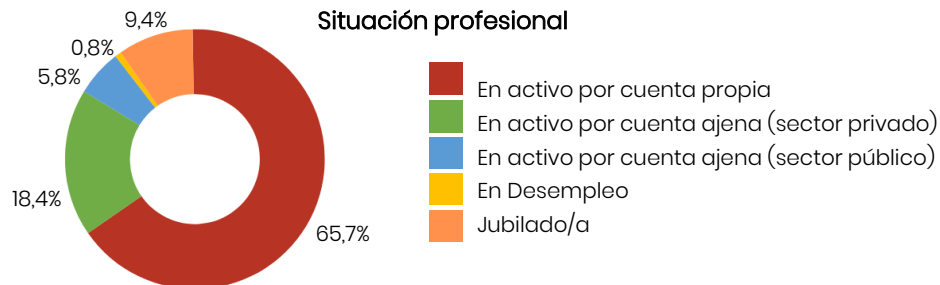
Deseamos agradecer la participación de las y los colegiados de los diferentes Colegios de Economistas que han participado en la encuesta, sin cuya inestimable colaboración no hubiera sido posible acometer este análisis de la situación actual de la económica.

PERFIL

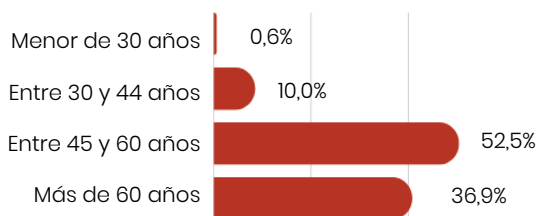
Sexo



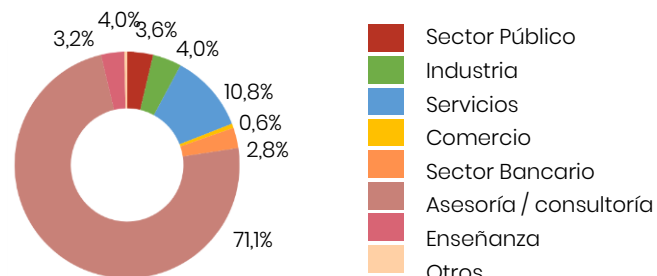
Situación profesional



Edad



Sector de actividad



Del total de economistas que han respondido, el 21% son mujeres y el 79% son hombres.

Por edad, la cohorte que se encuentra más representada es el colectivo de entre 45 y 60 años (el 52,5% del total), el 36,9% ha superado los 60, el 10% se encuentra entre 30 y 44 años, y apenas el 1% es menor de 30 años.

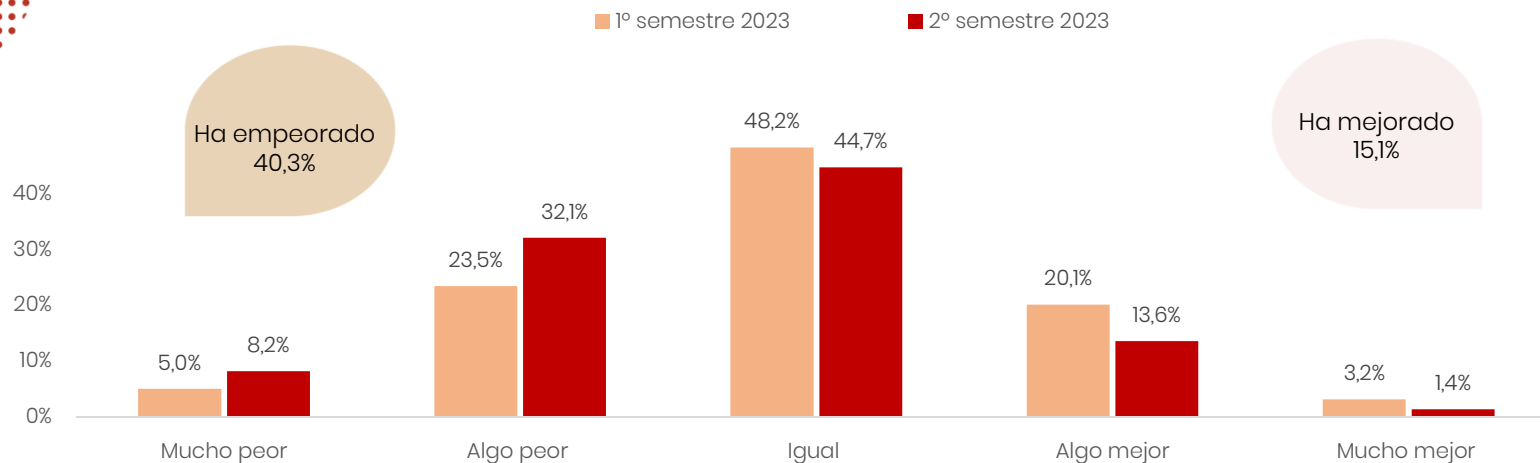
Son mayoría, entre los economistas que han participado en la encuesta, los activos por cuenta propia (65,7%), seguidos del colectivo de activos por cuenta en el sector privado (18,4%), jubilados (9,4%) y activos en el sector público (5,9%).

Teniendo en cuenta el sector en el que desarrollan su actividad, el principal sector en el que prestan sus servicios las y los economistas participantes es Asesoría y Consultoría (71,1%).

CUESTIONES RECURRENTE

SITUACIÓN DE LA ECONOMÍA PERSONAL

¿Cómo considera su situación económica personal actual respecto a hace 6 meses?



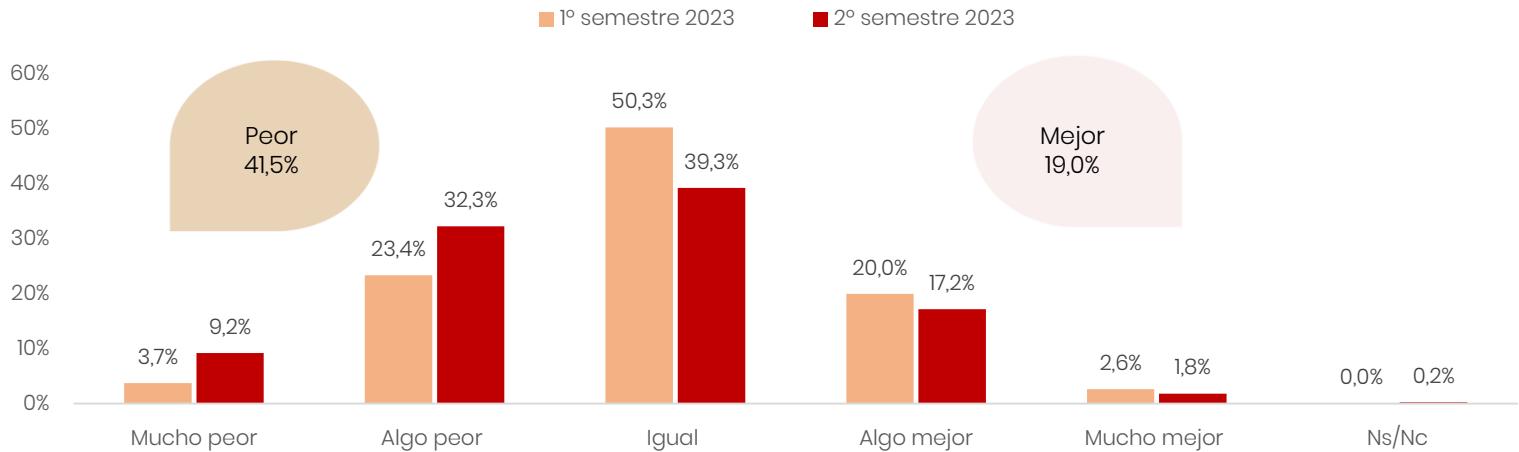
En primer lugar, se analiza la situación económica personal del colectivo de economistas entrevistados respecto a hace 6 meses comparado con las expectativas en los próximos 6 meses.

Para la mayoría, en concreto el 44,7%, su situación económica personal no ha experimentado cambios en los últimos seis meses. Sin embargo, la visión de las y los economistas es más pesimista que en el semestre anterior, con un 32,1% que señala que su situación financiera ha empeorado algo y el 8,2% ha empeorado mucho. Por el contrario, para el 13,6% su situación ha mejorado algo y el 1,4% reconoce que su situación personal es mucho mejor que hace 6 meses.

Al agrupar los dos primeros ítems como perfil optimista y los dos últimos como una posición pesimista, se aprecia que las posiciones pesimistas (40,3%) superan ampliamente al perfil optimista (15,1%), si bien la opinión más numerosa indica que se encuentra igual.

SITUACIÓN DE LA ECONOMÍA PERSONAL

En los próximos 6 meses, ¿Cómo cree que será su situación económica personal en comparación con la actual?



Respecto de las expectativas personales, el 39,3% prevé que su situación económica personal se mantenga estable en el primer semestre de 2024. Con comparación con la edición anterior, esta visión de estabilidad ha caído once puntos.

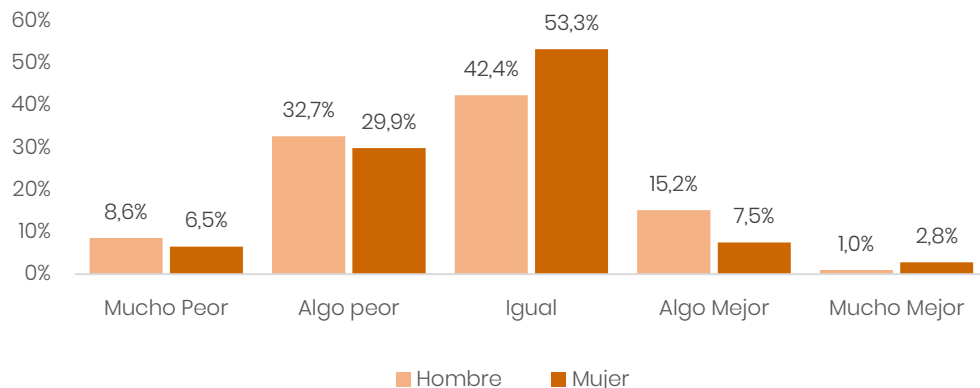
Apenas uno de cada cinco economistas participantes espera en un futuro próximo que su situación económica vaya a mejorar en alguna medida: el 17,2%, piensa que será más algo favorable y el 2,6% espera que mejore notablemente.

Por otro lado, el 41,5% comparte unas expectativas desfavorables hacia la evolución de la situación económica personal dentro de 6 meses: para el 32,3% su economía personal va a empeorar algo mientras que el 9,2% cree que se encontrará en una situación económica mucho peor.

En comparación con el semestre anterior, se produce un deterioro en las expectativas económicas de las y los economistas al reducirse 3,6% quienes esperan que su situación económica mejore y aumentar en 14,4 puntos la creencia de que será peor. El porcentaje con perspectiva estables, sin cambios con respecto a su situación actual cae 11 puntos.

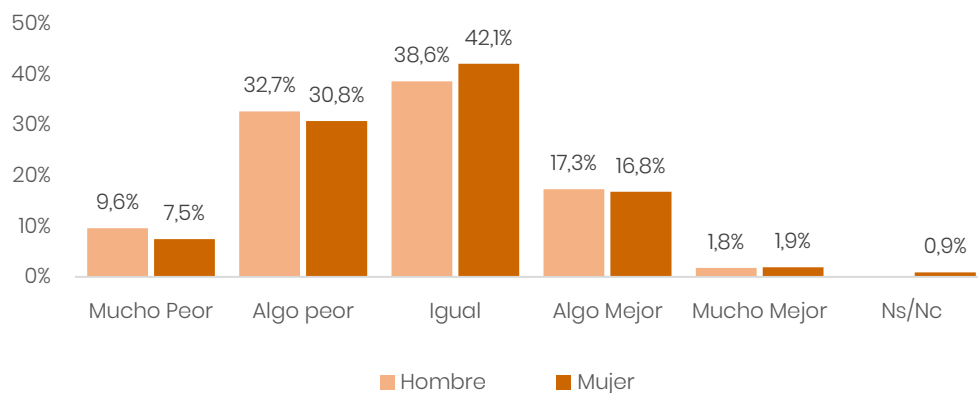
Situación económica personal según género

¿Como considera su situación económica personal actual respecto a hace 6 meses?



La opinión mayoritaria, tanto de hombres como de mujeres, coincide en señalar que su situación económica personal no ha variado. El 53,3% de las mujeres han visto mejorar su situación económica en los últimos seis meses, porcentaje que se reduce al 42,4% en el caso de los hombres. Se observa una visión ligeramente más pesimista entre los hombres (el 41,3% nota un empeoramiento de su situación financiera frente al 36,4% de las mujeres).

En los próximos 6 meses, ¿Cómo cree que será su situación económica personal en comparación con la actual?

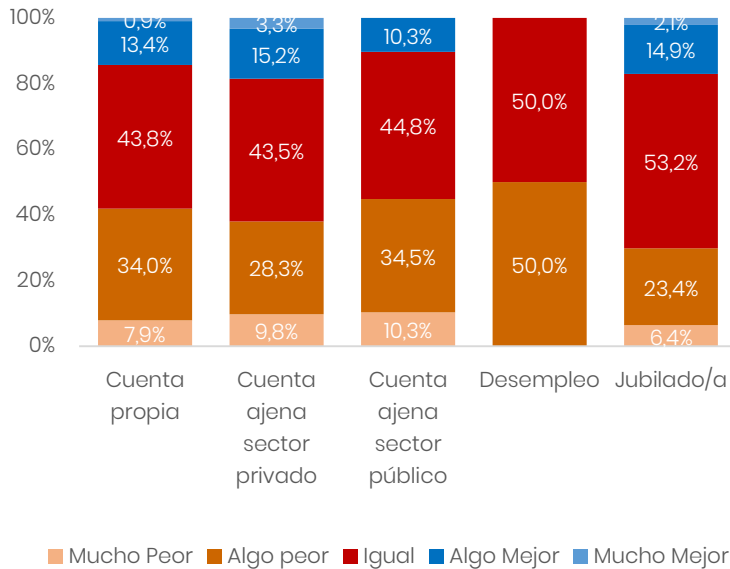


En relación con las expectativas de futuro, no se observan diferencias importantes en función del género: el 38,6% de los hombres y el 42,1% de las mujeres consideran que su situación económica se mantendrá sin cambios.

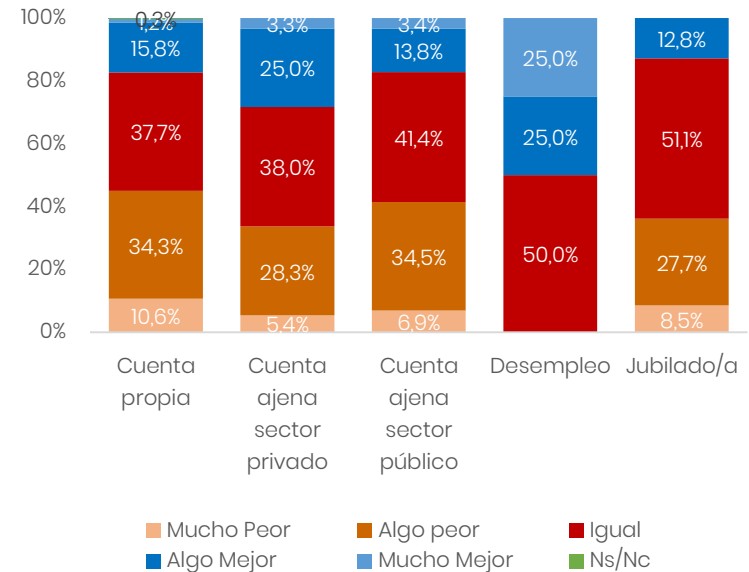
Para el 42,3% de los hombres y el 38,3% su situación económica empeorará en los próximos seis meses. Las expectativas de mejora de su economía personal en los próximos seis meses son similares entre hombres y mujeres.

Situación económica personal según situación laboral

¿Cómo considera su situación económica personal actual respecto a hace 6 meses?



En los próximos 6 meses, ¿Cómo cree que será su situación económica personal en comparación con la actual?

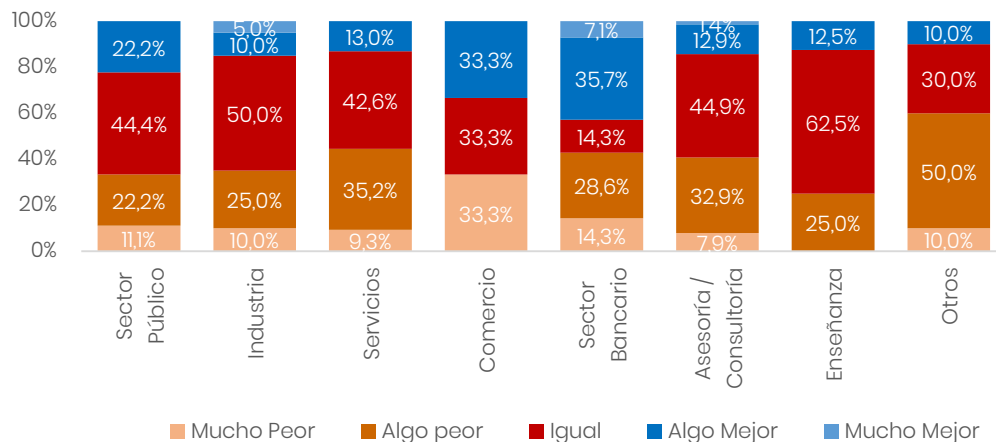


Considerando los datos del perfil profesional, la mayor parte de las personas encuestadas, en todos los colectivos, afirma que su situación económica no ha variado. Entre quienes consideran que su situación económica se ha deteriorado en los últimos seis meses hay que destacar el colectivo de desempleados donde más del 50% cree que su situación económica es algo peor. Entre quienes han visto mejorar su situación destacan el colectivo de activos por cuenta ajena del sector privado (18,5%) y economistas jubilados/as (17%).

Con respecto al futuro, las expectativas de mejora son moderadas para todos los perfiles profesionales. Los y las economista ejercientes por cuenta propia son los que afrontan con menos optimismo los próximos seis meses, frente al colectivo de desempleados (entre los que el 50% piensa que su situación económica va a mejorar en el primer semestre de 2024).

Situación económica personal según sector de actividad

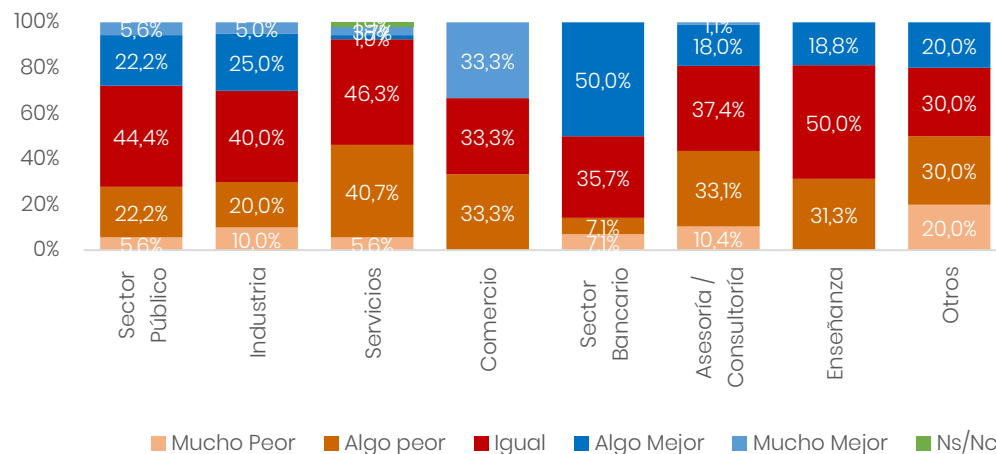
¿Como considera su situación económica personal actual respecto a hace 6 meses?



Al desagregar los resultados por sector de actividad, se puede destacar que en el sector de la “enseñanza” predomina una opinión imparcial respecto a la situación de su economía personal. Por otro lado, en “Otros sectores” prevalece una visión comparativamente más pesimista (el 60% considera que su situación ha empeorado).

Por último, el mayor peso de las opiniones optimistas se encuentra en el sector bancario: el 42,8% consideran que su situación económica ha mejorado en algún grado respecto hace 6 meses.

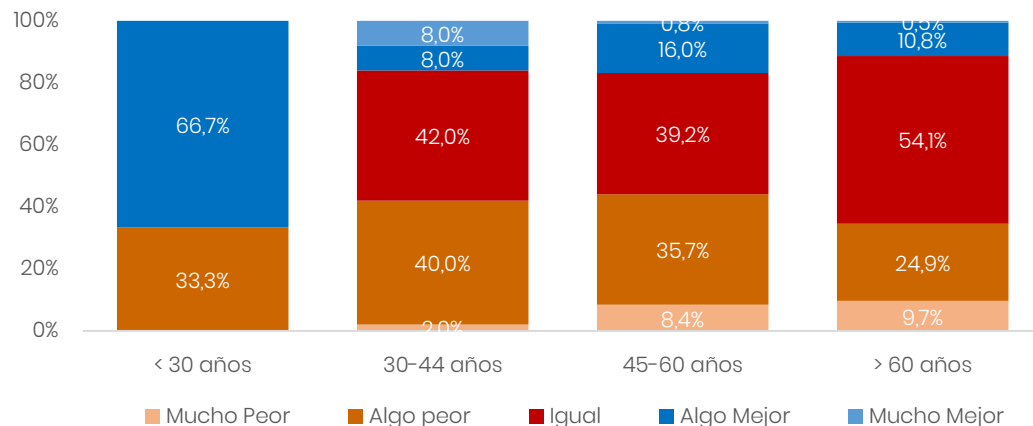
En los próximos 6 meses, ¿Cómo cree que será su situación económica personal en comparación con la actual?



El gráfico muestra que las opiniones divergen según el sector. Destaca la visión comparativamente más optimista en el sector bancario (la mitad considera que su situación económica va a mejorar), la visión neutral en el sector de la enseñanza (la mitad no prevé variaciones en su economía personal). “Sector servicios”, “Asesoría/Consultoría” y “Otros” pronostican un deterioro de su situación económica personal en mayor medida que el resto.

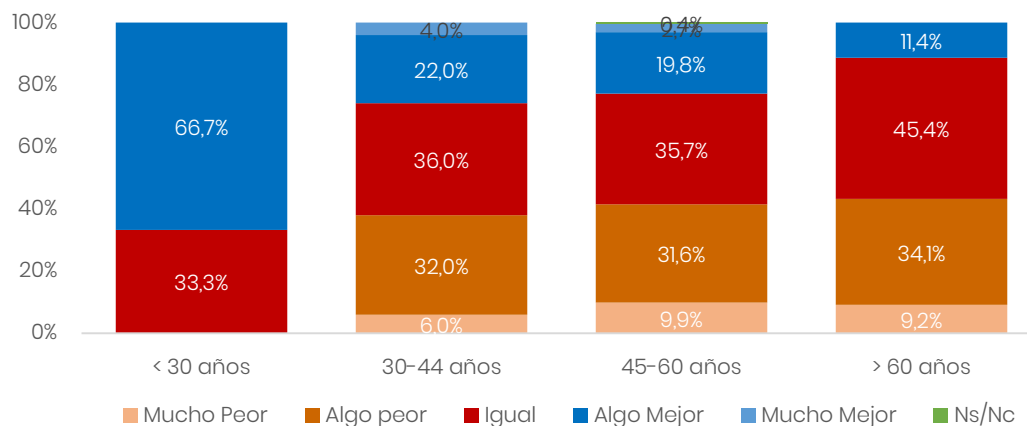
Situación económica personal según edad

¿Como considera su situación económica personal actual respecto a hace 6 meses?



Por edad, se podría destacar que son los más jóvenes quienes en mayor porcentaje opinan que su situación económica ha mejorado en los últimos seis meses (66,7%), y el colectivo 45-60 años quienes en mayor porcentaje indican que su situación económica se ha deteriorado. Para la mayoría de los colegiados mayores de 60 su situación económica se ha mantenido similar a hace seis meses.

En los próximos 6 meses, ¿Cómo cree que será su situación económica personal en comparación con la actual?

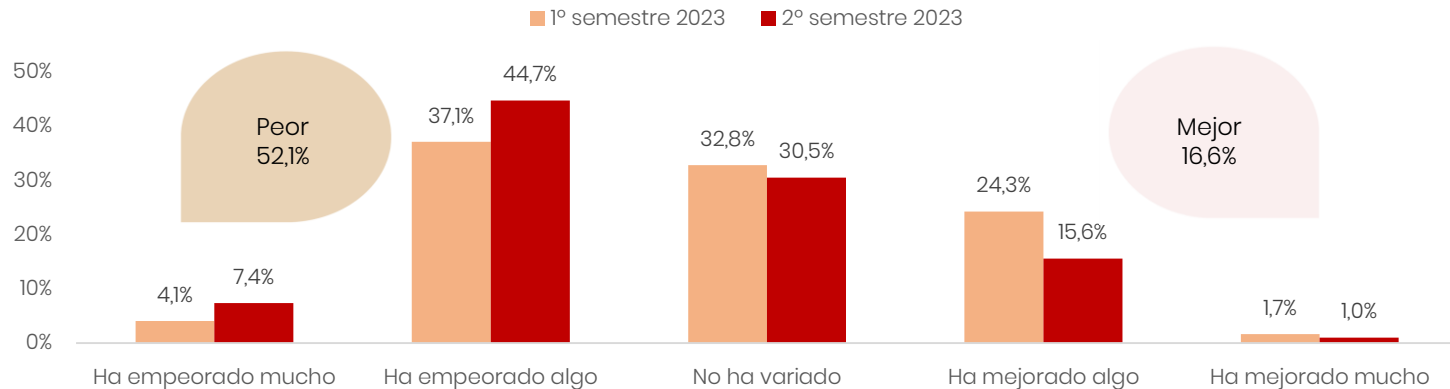


En relación con las expectativas de futuro, se aprecian diferencias entre las generaciones de la muestra de economistas colegiados consultada: conforme aumenta la edad se reduce el optimismo (al pasar del 66,7% de colegiados menores 30 años con expectativas positivas al 11,4% entre mayores de 60). Excepto en el intervalo de menor edad, en el resto predomina una visión de estabilidad, siendo su situación económica personal "igual" la opción más registrada.

SITUACIÓN DE LA ECONOMÍA PROVINCIAL

¿Cómo considera la situación económica actual de su provincia respecto hace 6 meses?

A continuación, se profundiza en el análisis de la situación económica a nivel territorial a partir de la opinión de las personas entrevistadas sobre cómo está la economía de su provincia, de su comunidad autónoma y de España respecto hace 6 meses y cuáles son sus expectativas de futuro para el próximo semestre.

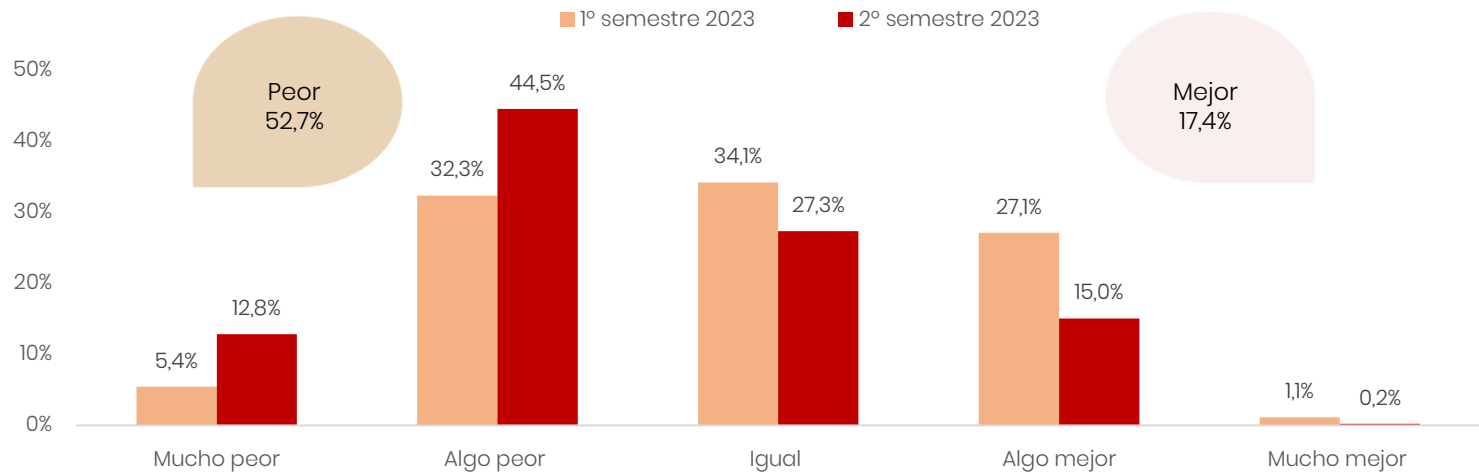


La opción más elegida por las y los economistas es que la situación económica de su provincia ha empeorado en los últimos seis meses: el porcentaje que considera que “Ha empeorado algo” asciende hasta el 44,7% y el 7,4% indica que “Ha empeorado mucho”. Para el 30,5% se mantiene sin cambios, y se reduce al 16,6% quienes consideran la situación económica actual de su provincia mejor respecto a hace 6 meses, en concreto, “Ha mejorado algo” para el 15,6% de las y los economistas participantes y el 1% juzga que “Ha mejorado mucho”.

Al agrupar los ítems como perfil optimista y pesimista, se aprecia que las posiciones pesimistas (52,1%) triplican a las optimistas (16,6%) al evaluar cómo es la situación actual de economía provincial respecto a hace seis meses.

SITUACIÓN DE LA ECONOMÍA PROVINCIAL

En los próximos 6 meses ¿Cómo cree que será la situación económica de su provincia, en comparación con la actualidad?



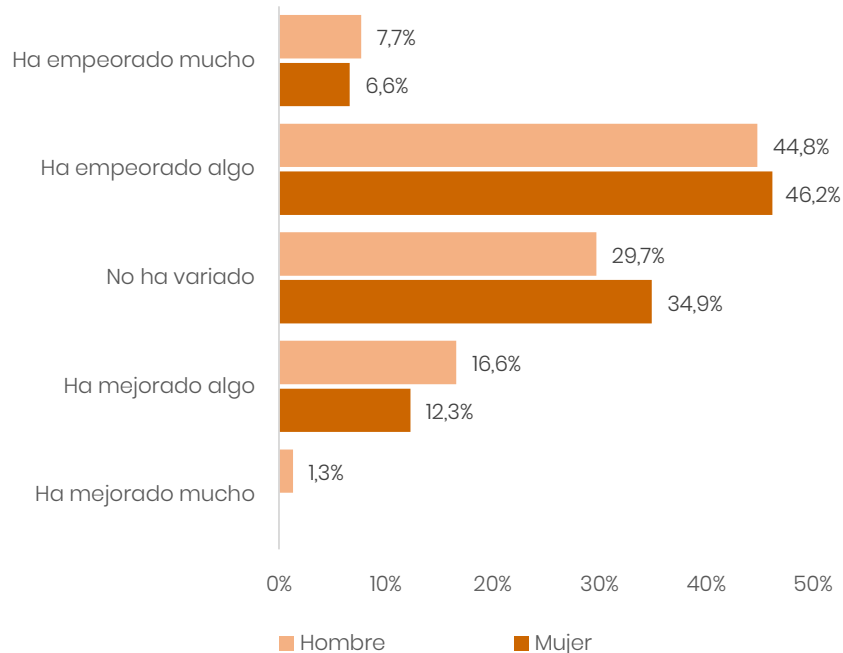
Como se observa en el gráfico, la percepción optimista de los y las economistas respecto al futuro de los próximos seis meses ha empeorado en 13 puntos porcentuales en relación con el semestre anterior.

La opinión más compartida apunta a una situación económica provincial algo peor que la actual, en concreto, el 44,5% y para un 12,8% irá mucho peor. Ambas opciones de respuesta aumentan con respecto al semestre anterior. El 15,2% es más optimista y cree que mejorará en algún grado (será algo mejor para el 15% y mucho mejor para el 0,2%).

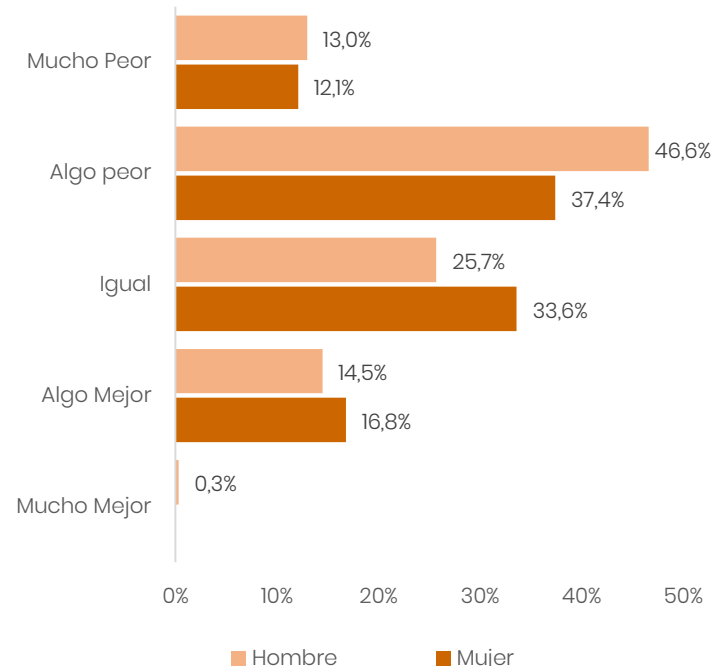
El 27,3% de economistas cree que la situación económica de su provincia se va a mantener sin cambios. En términos generales, se amplían las perspectivas pesimistas (57,3%) que aventajan en 42 puntos a las posiciones optimistas (15,2%).

Situación de la economía provincial según género

¿Cómo considera la situación económica actual de su provincia respecto hace 6 meses?



En los próximos 6 meses ¿Cómo cree que será la situación económica de su provincia, en comparación con la actualidad?

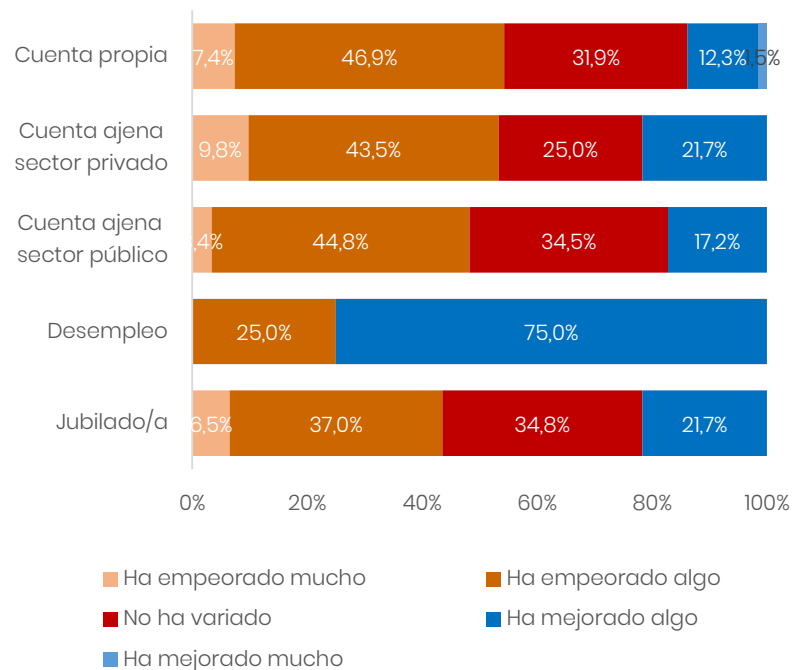


Se detectan pocas diferencias en la evolución de la economía provincial con respecto a hace seis según el género; ambos comparten una visión pesimista, las opciones "ha empeorado algo" y "ha empeorado mucho" aglutinan al 53,1% de los hombres y al 52,8% de las mujeres participantes. Es más elevado el porcentaje de mujeres que valoran las situación económica sin variaciones (34,9% frente al 29,7%).

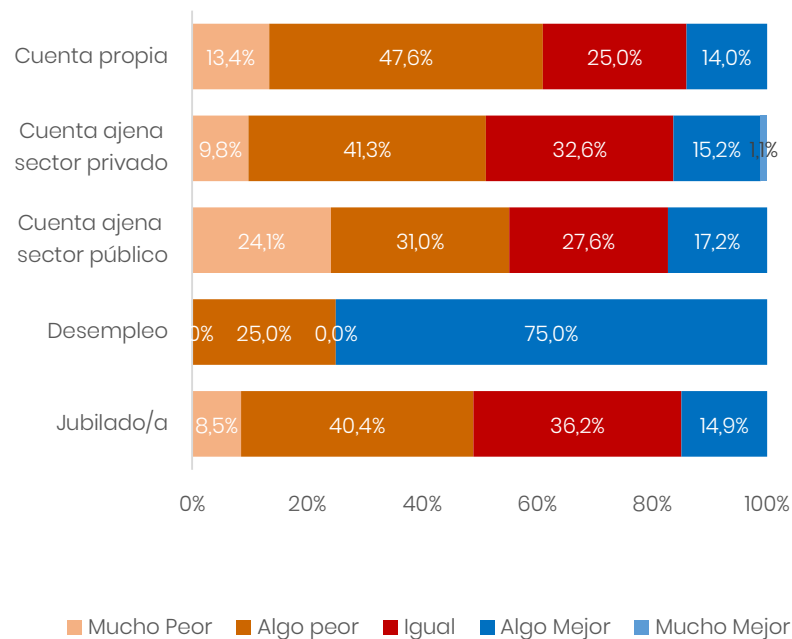
De cara a lo que va a ocurrir los próximos seis meses, ambos pronostican una evolución desfavorable, pero es reseñable que los hombres manifiestan opiniones más pesimistas, pues el 59,6% cree que la economía provincial va empeorar en alguna medida, diez puntos superior a las mujeres.

Situación de la economía provincial según situación laboral

¿Cómo considera la situación económica actual de su provincia respecto hace 6 meses?



En los próximos 6 meses ¿Cómo cree que será la situación económica de su provincia, en comparación con la actualidad?

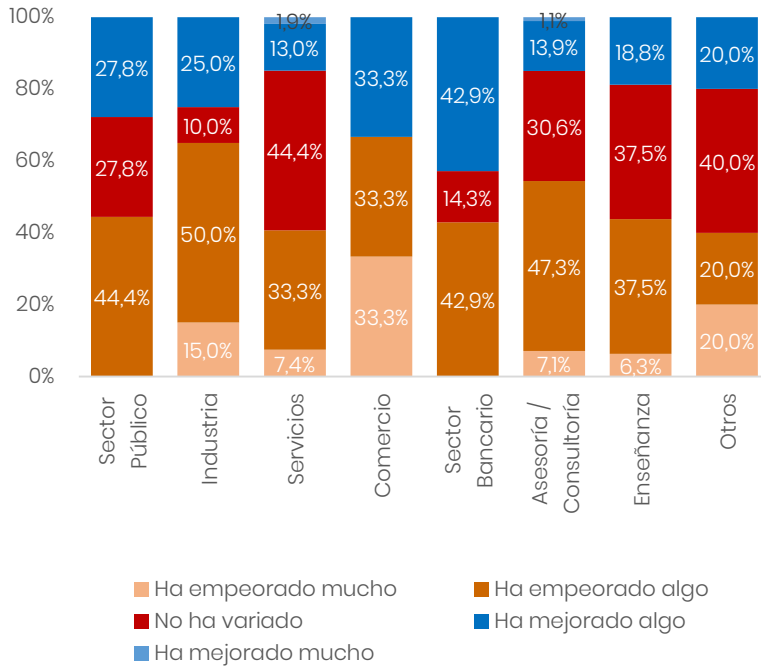


Al considerar la opinión de las y los economistas entrevistados acerca de cómo esta la economía de su provincia respecto hace 6 meses, la opinión mayoritaria es que ha empeorado algo, si bien los desempleados muestran una actitud más optimista: el 75% de las y los economistas en paro opina que la economía de su provincia ha mejorado mientras que los ejercientes por cuenta propia destacan como el colectivo más pesimista, ya que apenas el 14% considera que la situación económica provincial ha mejorado.

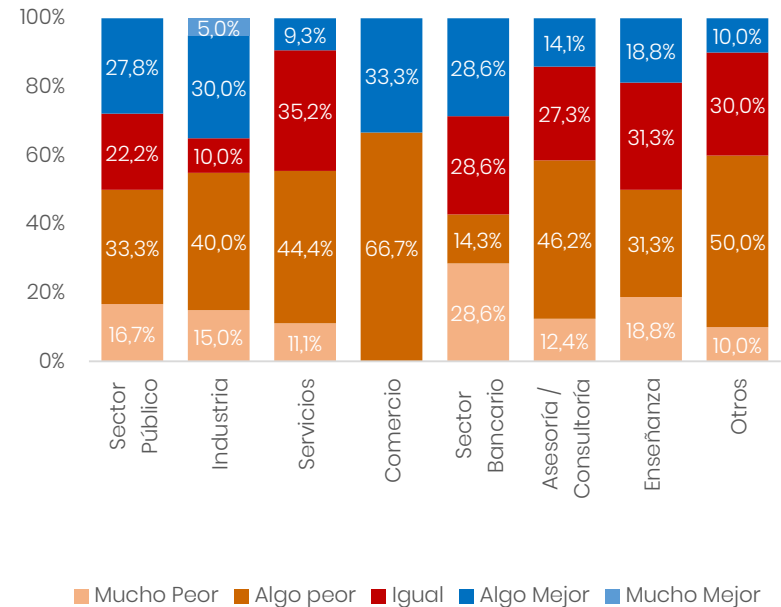
Si miramos al futuro, la opinión mayoritaria, con independencia de la situación laboral, apunta a un ligero deterioro de la economía provincial ("algo peor"). De nuevo, el colectivo de desempleados tiene unas expectativas de evolución más optimistas (para el 75% mejorará), porcentaje que se desploma al 14% para activos por cuenta propia.

Situación de la economía provincial según sector de actividad

¿Cómo considera la situación económica actual de su provincia respecto hace 6 meses?



En los próximos 6 meses ¿Cómo cree que será la situación económica de su provincia, en comparación con la actualidad?

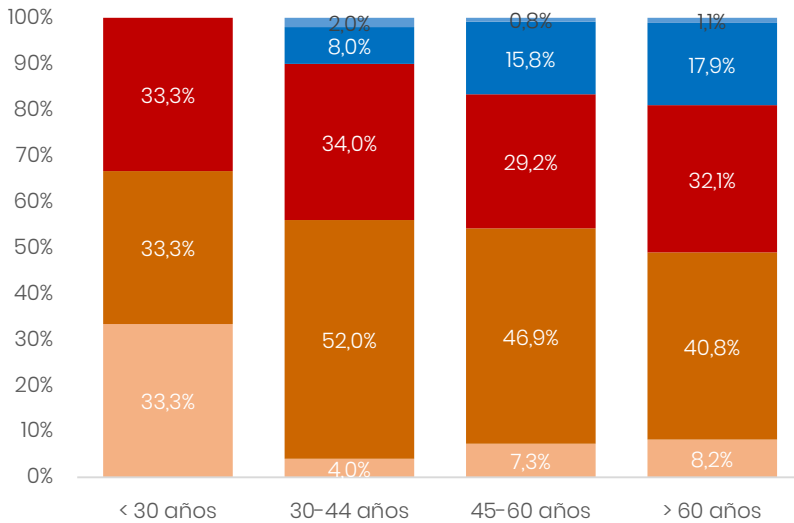


Por sector de actividad, se puede destacar que la visión más negativa respecto a la evolución de la situación económica de su provincia se encuentra en el “sector industrial” (65%) y en el “sector comercial” (66,6%), que consideran que su situación ha empeorado en alguna medida con respecto hace 6 meses. El sector bancario se posiciona como el más optimista (el 42,9% considera que “ha mejorado algo” la economía provincial en los últimos seis meses).

En relación a los próximos seis meses, bien la opinión mayoritaria coincide en señalar que la situación económica a nivel provincial va a empeorar algo en los próximo seis meses. Las expectativa de evolución varían según el sector de actividad.

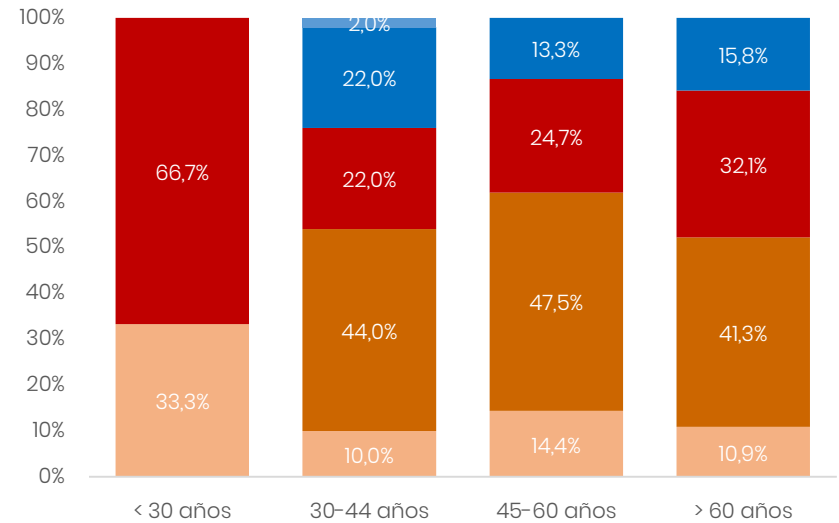
Situación de la economía provincial según edad

¿Cómo considera la situación económica actual de su provincia respecto hace 6 meses?



■ Ha empeorado mucho
 ■ Ha empeorado algo
 ■ No ha variado
■ Ha mejorado algo
 ■ Ha mejorado mucho

En los próximos 6 meses ¿Cómo cree que será la situación económica de su provincia, en comparación con la actualidad?



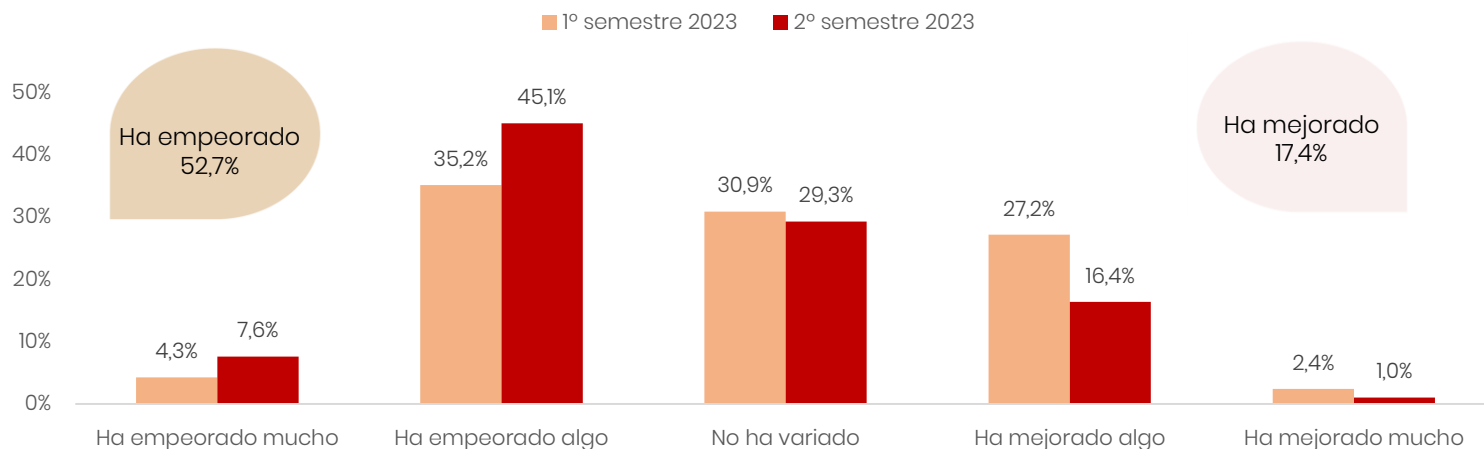
■ Mucho Peor
 ■ Algo peor
 ■ Igual
 ■ Algo Mejor
 ■ Mucho Mejor

La división por tramos de edad muestra que todas las cohortes de edad consideran que la situación económica provincial ha empeorado algo o mucho. En el gráfico se constata que a medida que aumenta la edad se reduce el pesimismo y ganan peso otras opciones como “no ha variado” y “ha mejorado algo”. Se puede destacar que mayores de 45 y, en particular, mayores de 60 se posicionan como los más optimistas.

De cara a la evolución en los próximos meses, las y los colegiados más jóvenes barruntan el futuro provincial con más negatividad que el resto de intervalos de edad. Las y los colegiados de entre 30 y 44 ven el futuro de la provincia comparativamente mejor (para el 24% “mejor” o “mucho mejor”) frente los intervalos entre 30 y 44 años y entre 45y 60 años, (mucho o algo)

SITUACIÓN DE LA ECONOMÍA AUTÓNOMICA

¿Cómo considera la situación económica actual de su Comunidad Autónoma respecto hace 6 meses?

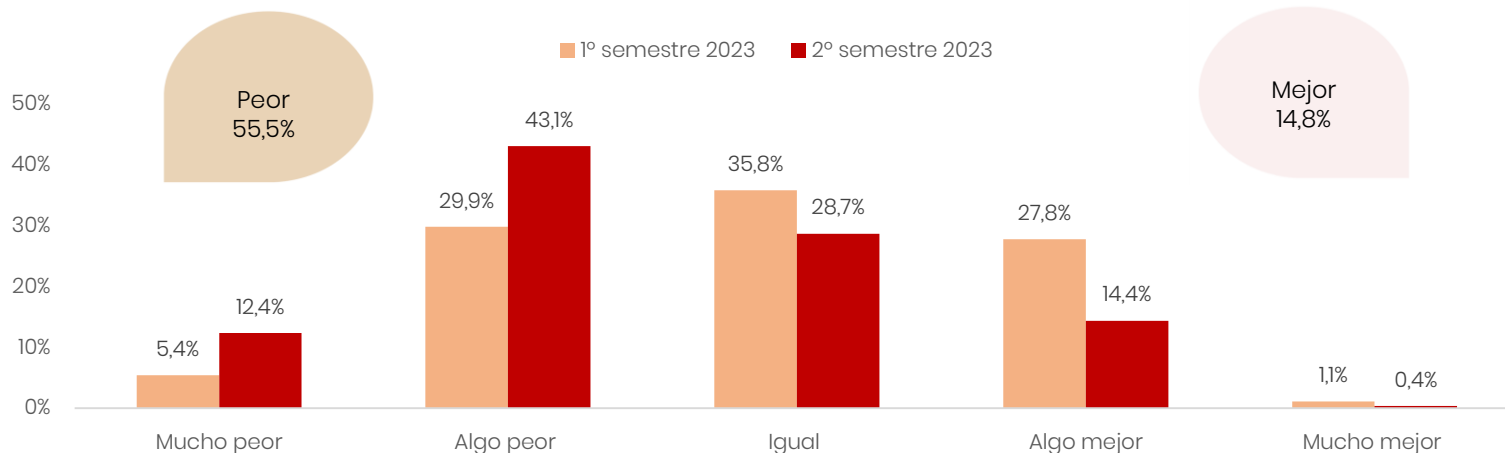


Al valorar la evolución de su comunidad autónoma durante el último semestre, la opción más elegida apunta a que la situación económica regional se ha deteriorado con respecto a hace seis meses. La economía autonómica ha empeorado algo para el 45,1% y mucho para el 7,6% de las y los economistas participantes. Por tanto, el colectivo pesimista es superior en diez puntos al optimista; el 52,7% percibe una evolución desfavorable en los últimos seis meses mientras que el porcentaje de quienes han observado una tendencia positiva y consideran que la situación ha mejorado en el contexto económico regional se sitúa en el 17,4%, de los cuales el 16,4% señala que ha mejorado algo y el 1% que ha mejorado mucho. Casi el 30% la valora en los mismos términos que hace seis meses, sin percibir cambios, con un porcentaje de respuesta similar al del semestre anterior.

En relación con el semestre anterior, se identifica una tendencia mayoritariamente negativa entre el colectivo de economistas participantes acerca de la evolución de la economía regional en los últimos seis meses: aumenta en 13,2 puntos porcentuales las opciones “Ha empeorado algo” o “Ha empeorado mucho” y descienden 12,2 puntos porcentuales las opciones “Ha mejorado algo” o “Ha mejorado mucho”.

SITUACIÓN DE LA ECONOMÍA AUTONÓMICA.

En los próximos 6 meses ¿Cómo cree que será la situación económica de su CC.AA, en comparación con la actualidad?

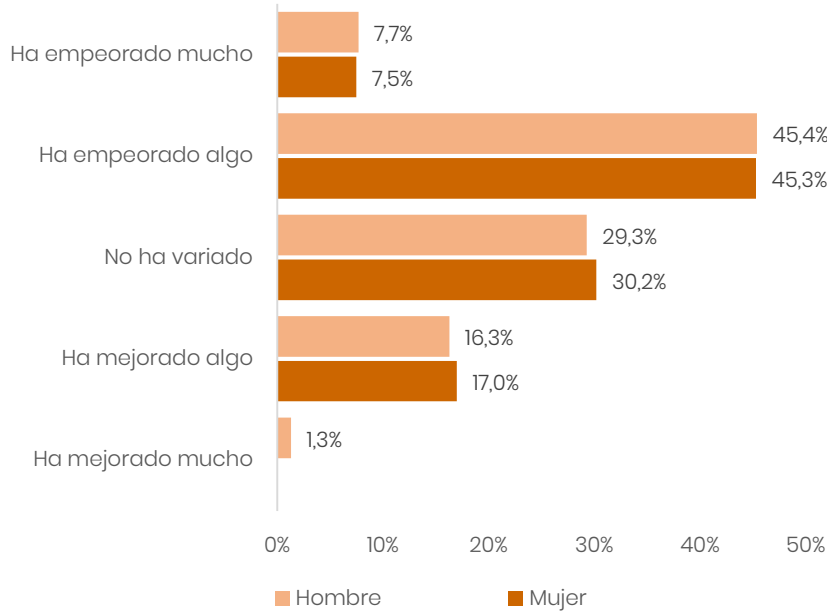


En cuanto a las expectativas de futuro en comparación con la situación económica actual de su comunidad autónoma, el 28,7% cree que la posición económica de su región se mantendrá igual en los próximos seis meses, dejando de ser la opinión más numerosa al reducirse en 7 puntos porcentuales.

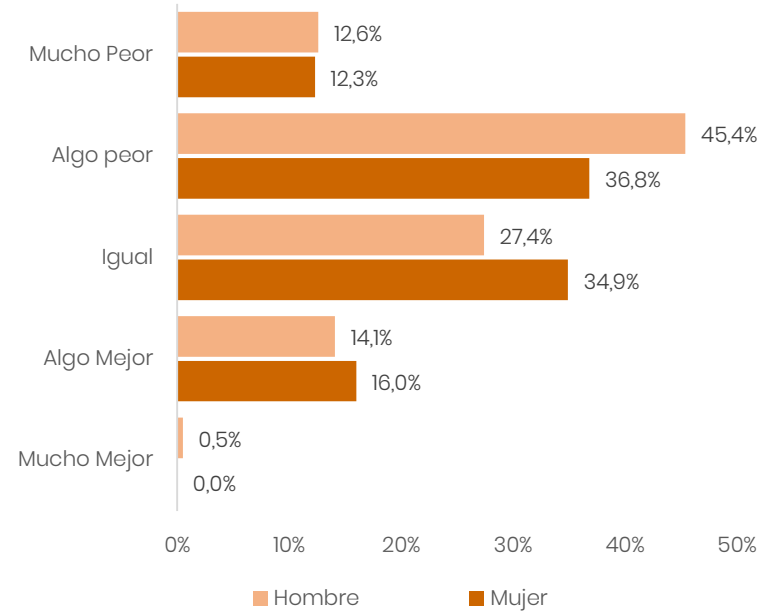
La visión de las y los economistas participantes converge en las perspectivas de evolución negativa de la economía regional para dentro de seis meses: el 43,1% apunta la opción "algo peor" y el 12,4 "mucho peor", lo que eleva al 55,5% los y las colegiadas que esperan que la situación económica de su CCAA se vaya deteriorando en el corto plazo. Por otro lado, se muestran mucho menos optimistas respecto a las expectativas de futuro a corto plazo que en el semestre anterior con una opinión positiva que roza el 15%: el 14,4% opina que irá "algo mejor" y el 0,4% "mucho mejor", perdiendo estas opciones de respuesta 14 puntos porcentuales con respecto al semestre anterior.

Situación de la economía autonómica según género

¿Cómo considera la situación económica actual de su Comunidad Autónoma respecto hace 6 meses?



En los próximos 6 meses ¿Cómo cree que será la situación económica de su Comunidad Autónoma, en comparación con la actualidad?



Según el análisis por género, apenas hay diferencias en la evolución de la economía regional entre hombres y mujeres, ambos coinciden en señalar como opción mayoritaria que “ha empeorado algo” (45,4% y 45,3% respectivamente).

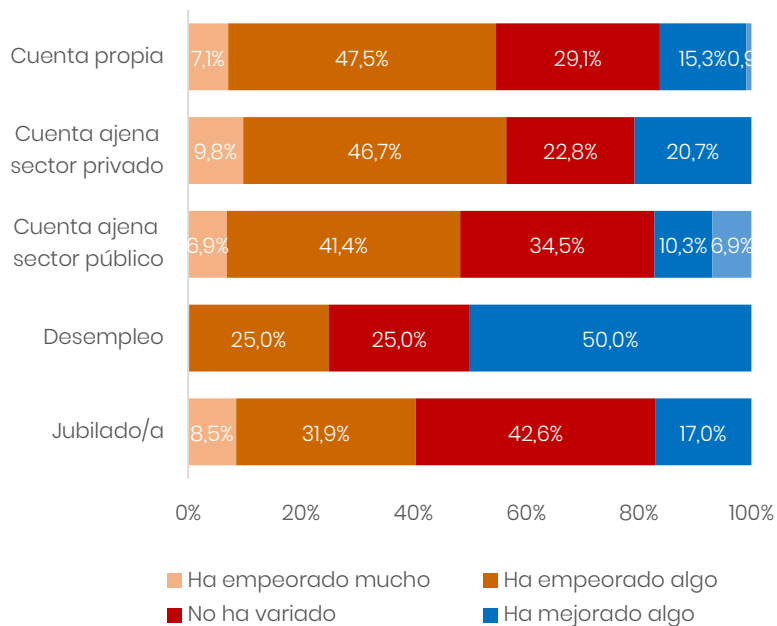
Por otro lado, los hombres se muestran algo más pesimistas con la evolución a corto plazo de la economía regional: el 45,4% cree que la situación en los próximos seis meses será peor que la actual, visión que se reduce al 36,8% en el caso de las mujeres.

Las mujeres apuestan en mayor medida que los hombres por el mantenimiento de la situación (34,9% frente al 27,4% de los hombres).

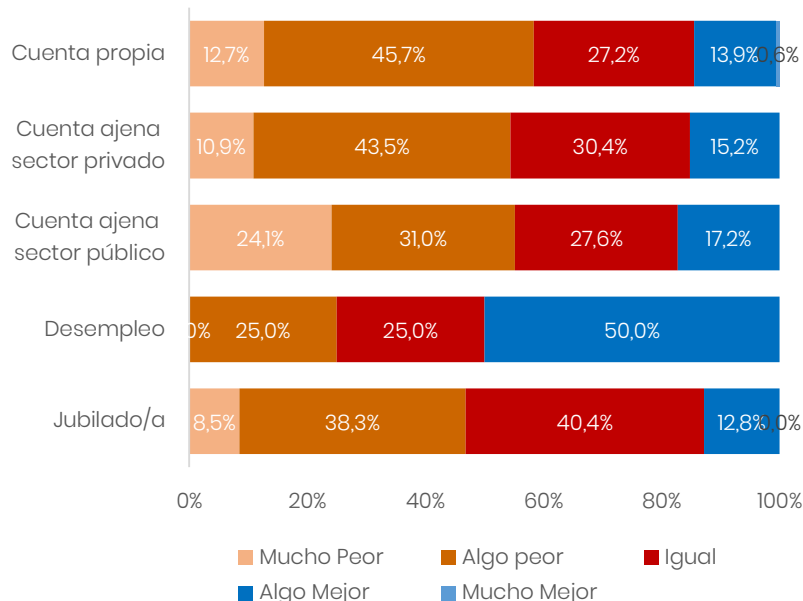


Situación de la economía autonómica según situación laboral

¿Cómo considera la situación económica actual de su Comunidad Autónoma respecto hace 6 meses?



En los próximos 6 meses ¿Cómo cree que será la situación económica de su Comunidad Autónoma, en comparación con la actualidad?

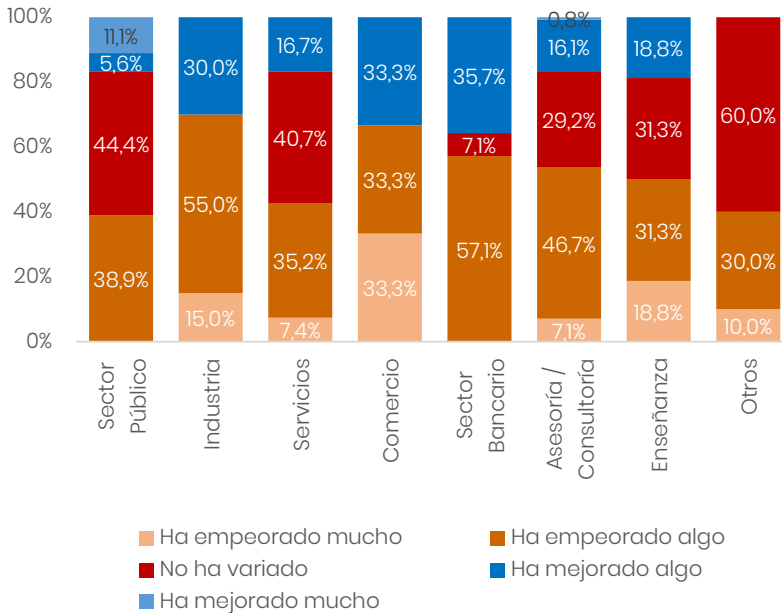


La opinión mayoritaria, excepto para el colectivo de desempleados y jubilados, es que la situación económica de su Comunidad Autónoma ha empeorado algo. La opción más elegida por los economistas jubilados indica que la situación económica se mantiene sin cambios y en el caso de los desempleados, de nuevo los más optimistas, que ha mejorado algo.

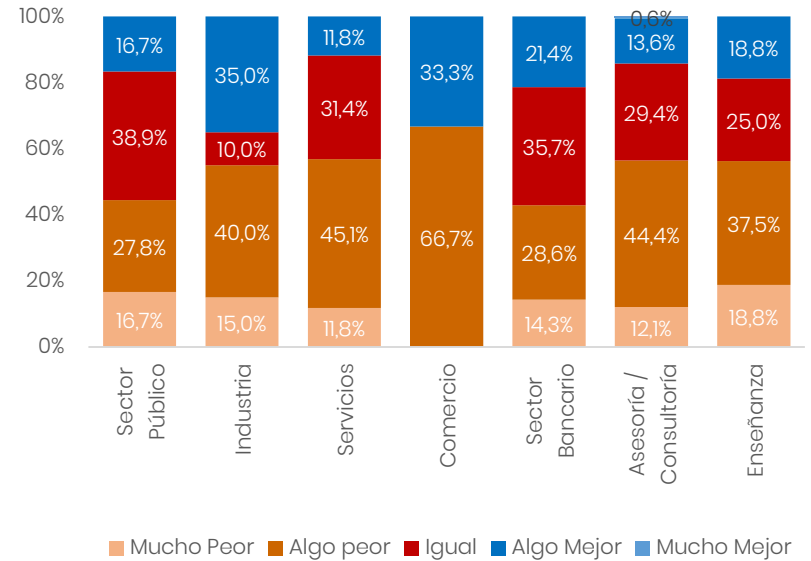
En lo que se refiere a las previsiones de futuro, vuelven a ser los desempleados los que depositan mayores expectativas de mejora en la economía regional (50% marca "algo mejor") y los jubilados quienes muestran más imparcialidad (para el 40,4% seguirá igual). Para el resto, la opinión mayoritaria apunta a un empeoramiento de la economía, destacando el pesimismo de los activos por cuenta ajena del sector públicos, con un 24% de respuestas señalando la opción "mucho peor".

Situación de la economía autonómica según sector de actividad

¿Cómo considera la situación económica actual de su Comunidad Autónoma respecto hace 6 meses?



En los próximos 6 meses ¿Cómo cree que será la situación económica de su Comunidad Autónoma, en comparación con la actualidad?



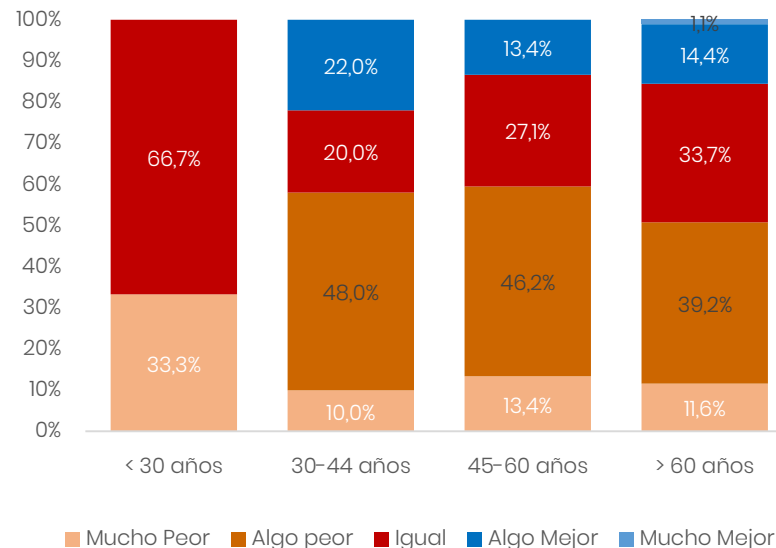
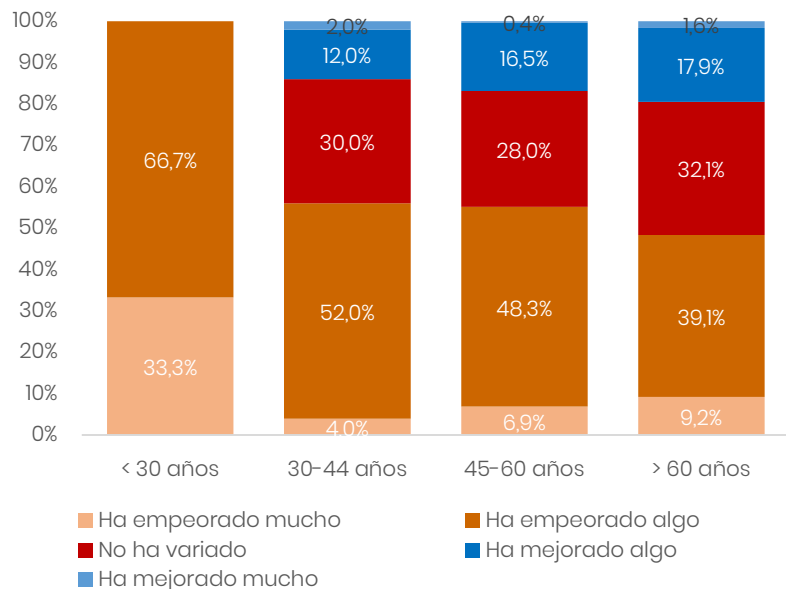
Se puede destacar la visión más pesimista del "sector industrial", donde el 70% consideran que la economía regional respecto de hace 6 meses. En "Otros sectores" el 60% no aprecia cambios en la situación económica autonómica. En sentido contrario, el 36% de los colegiados vinculados al sector bancario manifiesta que ha mejorado algo la economía regional, seguidos del "Comercio" (33,3%) e "Industria" (30%), con unos porcentajes de respuesta en este ítem más elevados que en resto de sectores.

De cara a la posible evolución de la economía regional en los próximos seis las expectativas de empeoramiento superan a las de mejora en los próximos seis meses en todos los sectores. En el "sector público" y "sector bancario" la opinión más numerosa apunta a un contexto económico en su Comunidad Autónoma igual al actual (38,9% y 35,7% respectivamente).

Situación de la economía autonómica según edad

¿Cómo considera la situación económica actual de su Comunidad Autónoma respecto hace 6 meses?

En los próximos 6 meses ¿Cómo cree que será la situación económica de su Comunidad Autónoma, en comparación con la actualidad?

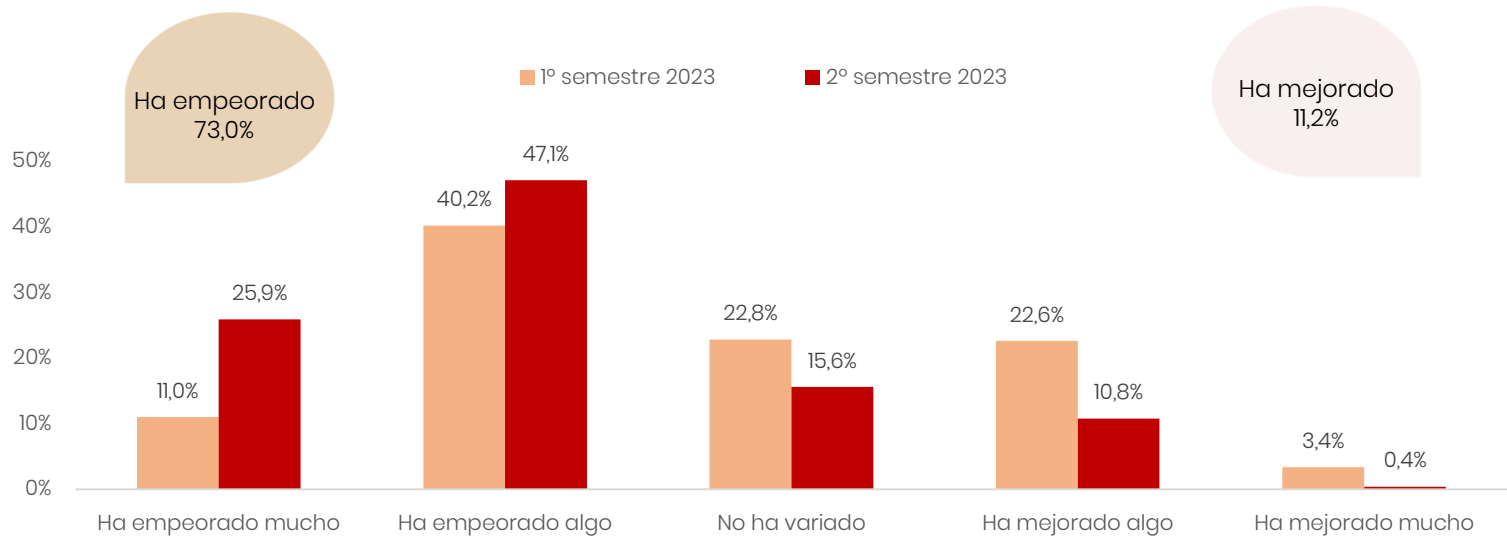


Como se observa en el gráfico, son mayoría quienes opinan que la situación económica de su Comunidad Autónoma se ha deteriorado en los últimos seis meses. En los colectivos economistas jóvenes (menores de 30 años) se aprecia un mayor porcentaje de personas descontentas con la evolución de la economía de la región, pues la totalidad el 66,7% cree que “ha empeorado algo” y el 33,3% que ha “empeorado mucho”. A partir de los 30, a medida que se incrementa la edad, crece la percepción positiva y también la negatividad extrema a través del ítem “Ha empeorado mucho”.

Los economistas jóvenes comparten una visión menos optimista. En el resto de edad, las expectativas negativas superan ampliamente a las favorables. Los colegiados participantes con edades comprendidas entre los 30 y 44 años son comparativamente los más optimistas de cara a la evolución de la economía regional durante el próximo semestre (para el 22% “mejorará”).

SITUACIÓN DE LA ECONOMÍA ESPAÑOLA

¿Cómo considera la situación económica actual de España respecto hace 6 meses?



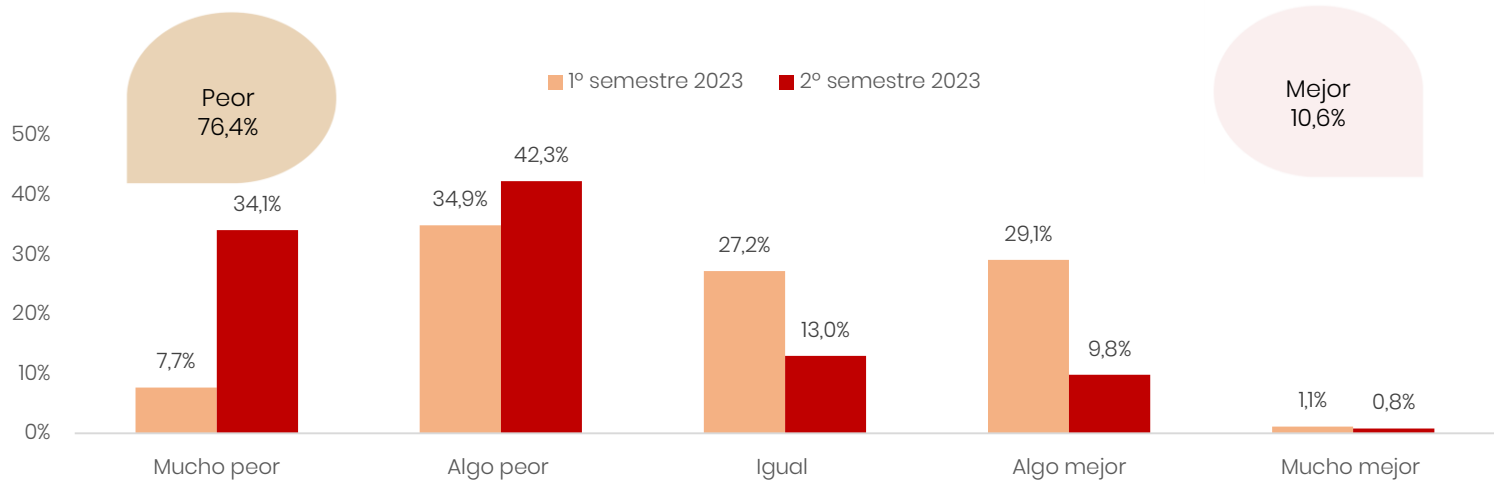
La percepción general acerca de la situación económica nacional muestra un leve empeoramiento. El 47,1% consideran que ha empeorado algo y se duplica el porcentaje que señala que ha empeorado mucho, situándose en el 25,9%. Por tanto, se observa que para casi tres de cada cuatro afirma las condiciones económicas de España se han deteriorado en el segundo semestre de 2023 con respecto a hace seis meses.

El 15,6% apenas percibe cambios y valora la situación económica actual de una manera imparcial con respecto a hace seis meses.

Por otro lado, se reducen hasta tal 11,2% las opciones de respuesta que comparte una percepción favorable de la evolución de la economía española en los últimos seis meses, situándose en el 10,8% quienes opinan que ha mejorado algo y en el 0,4% ha mejorado mucho.

SITUACIÓN DE LA ECONOMÍA ESPAÑOLA

En los próximos 6 meses ¿Cómo cree que será la situación económica de España, en comparación con la actualidad?

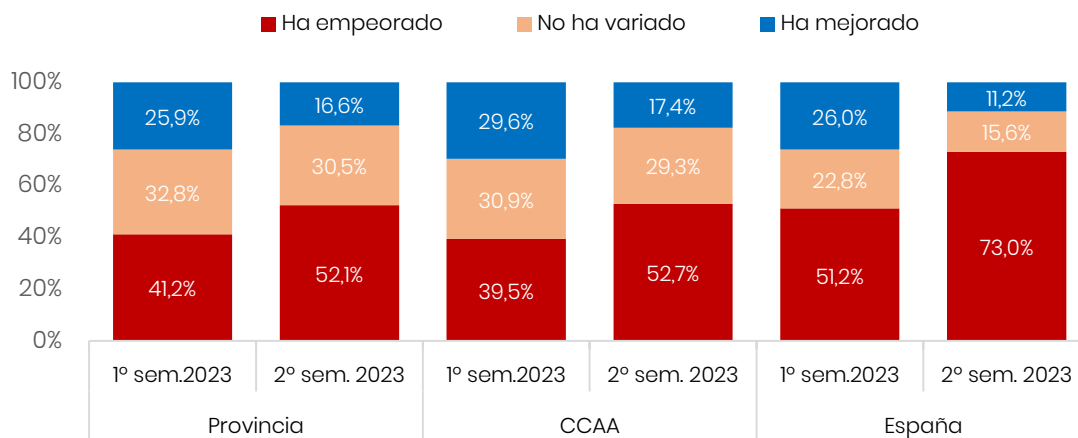


El escenario actual, marcado por una elevada incertidumbre, un menor crecimiento económico en el ámbito internacional, la inestabilidad geopolítica y el impacto de la política monetaria contractiva del Banco Central Europeo, condiciona una expectativa de evolución poco favorable para el primer semestre de 2024.

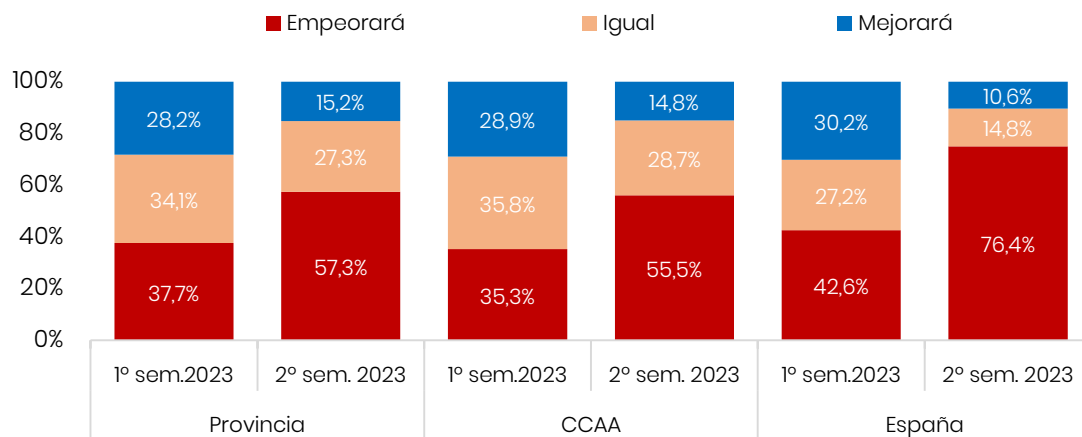
Tal y como se observa en el gráfico, la opinión más numerosa expresa cierta desconfianza en la evolución de la situación económica de España en el corto plazo, como refleja que el 42,3% señaló que la realidad económica será “algo peor” en los próximos seis meses y se dispara al 34,1% los que piensan en la situación económica de España será “mucho peor” en comparación con la actualidad. Cae a la mitad, hasta situarse en el 13%, la opción que apunta a que la situación económica de España “se mantendrá igual” en el corto plazo.

En relación con el semestre anterior, se identifica una tendencia predominantemente negativa para los próximos seis meses: tres de cada cuatro considera que la situación económica se va a deteriorar en mayor o menor grado. Para el 13% no va a variar en los próximos seis meses y las perspectivas de mejora se quedan en el 10,6%, al caer al 9,8% y 0,8% los que sostienen que la economía española va a estar “algo mejor” y “mucho mejor”, respectivamente.

¿Cómo considera la situación económica actual respecto hace 6 meses?



¿Cómo cree que será la situación en los próximos seis meses en comparación con la actualidad?



A modo de resumen, los siguientes gráficos permiten comparar la valoración de la situación actual de la economía provincial, regional y española respecto a seis meses atrás, y las expectativas de evolución.

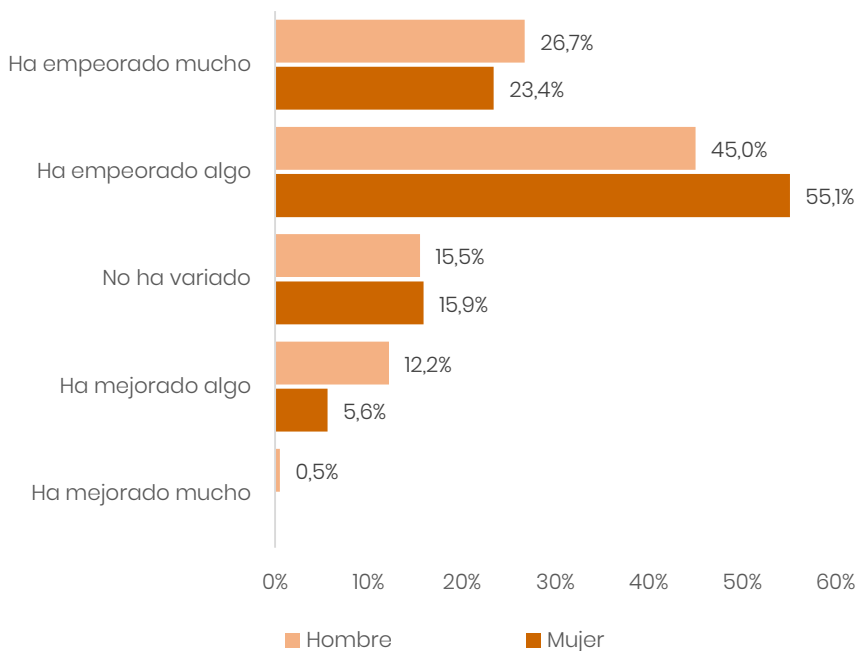
En opinión de las y los encuestados, la situación actual respecto a hace seis meses sitúa a la economía española como la peor valorada: el 73% considera que ha empeorado en alguna medida. La suma de los porcentajes de las opciones “Algo peor” y “Mucho peor” sube hasta el 52,7% para la economía regional y el 52,1% para la provincial.

Con respecto a las perspectivas a corto plazo, tres de cada cuatro colegiados/as comparten las expectativas pesimistas y se decantan por una peor situación a nivel nacional respecto a la actual (el 76,4%). En el contexto provincial y autonómico, la percepción general es algo menos pesimista (55,5% y 57,3% respectivamente).

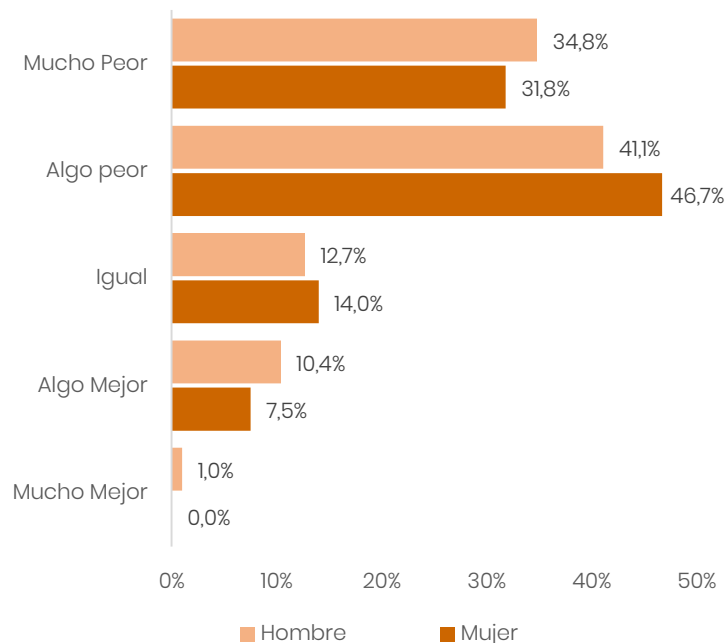
A la vista de los resultados se prevé un deterioro en la situación en la primera mitad del año 2024 respecto a la percepción actual.

Situación de la economía española según género

¿Cómo considera la situación económica actual de España respecto hace 6 meses?



En los próximos 6 meses ¿Cómo cree que será la situación económica de España, en comparación con la actualidad?



Al valorar la situación económica de España, tanto hombres como mujeres comparten una visión desfavorable de la trayectoria de la economía española y su posible evolución. Se podría reseñar que los hombres son ligeramente más optimistas tanto con la evolución respecto a hace 6 meses como con las perspectivas de futuro.

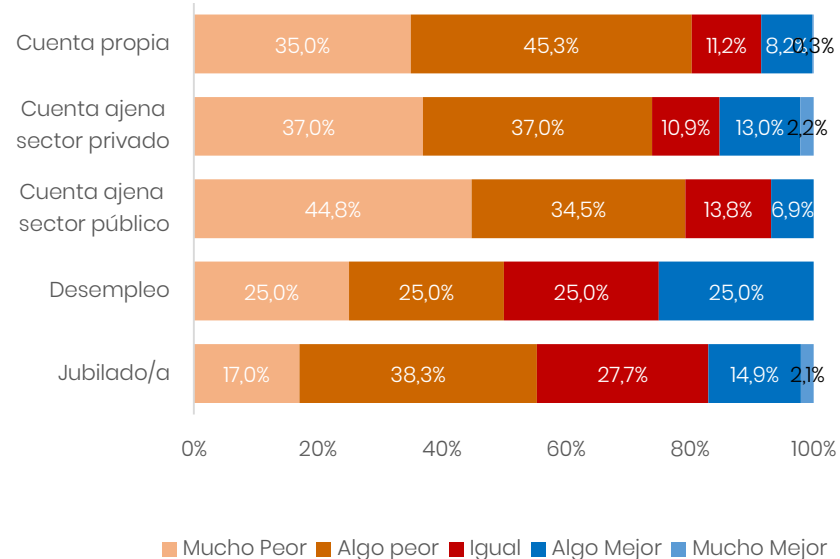
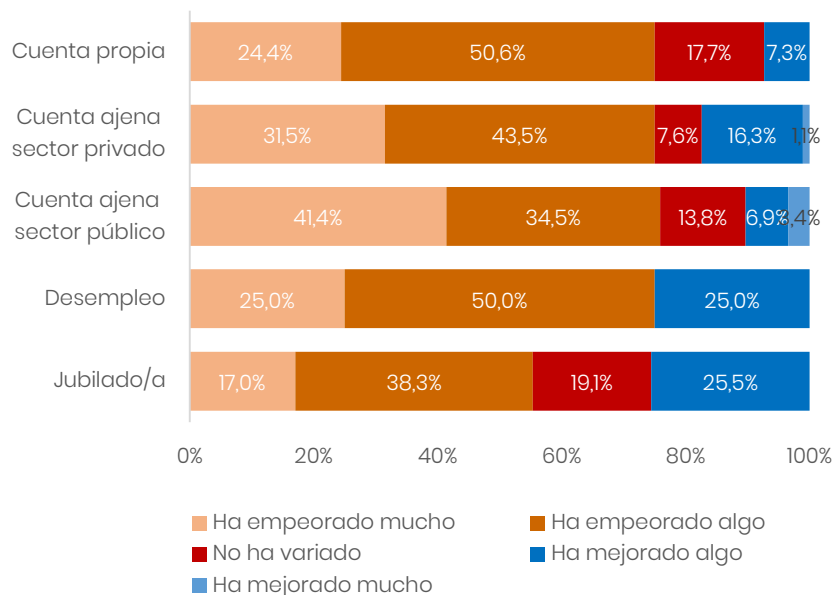
En los próximos seis, ambos coinciden en un previsible empeoramiento de la economía nacional. Aunque las diferencias no son muy grandes, las mujeres ven el futuro de la economía de España algo más pesimista que las hombres.



Situación de la economía española según situación laboral

¿Cómo considera la situación económica actual de España respecto hace 6 meses?

En los próximos 6 meses ¿Cómo cree que será la situación económica de España, en comparación con la actualidad?

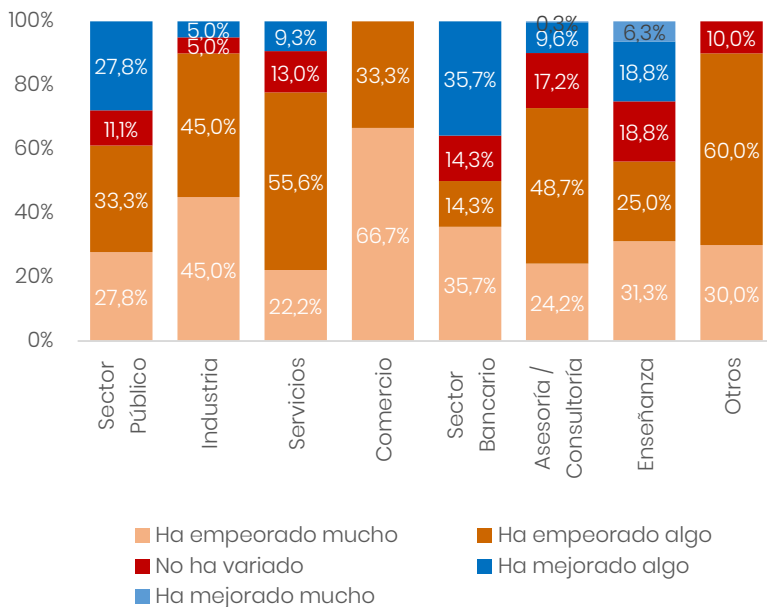


Con independencia de la situación laboral, la opinión generalizada es que la situación económica de España ha empeorado en los últimos seis meses. La percepción comparativamente más positiva se encuentra en el colectivo de desempleados y jubilados (para el 25% ha mejorado algo) y, en lado opuesto, los más pesimistas con la valoración de la economía nacional son los activos por cuenta propia (el porcentaje que percibe que “ha mejorado algo” se queda en el 7,3%).

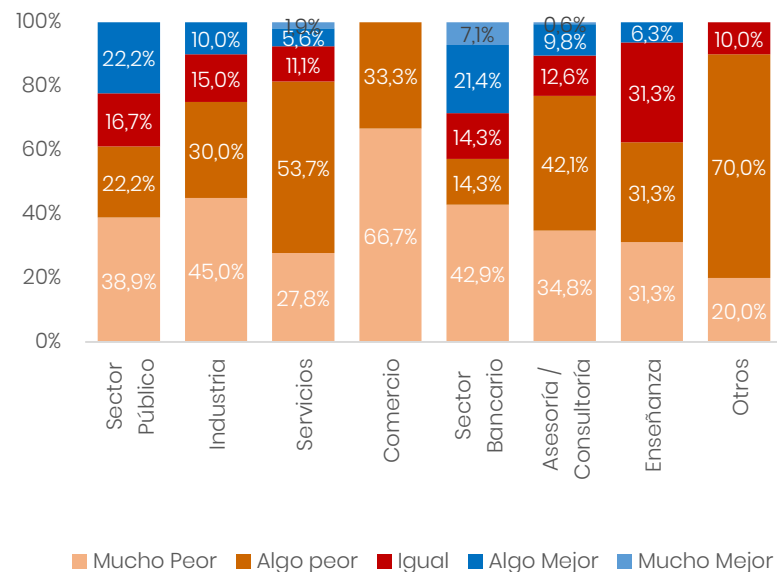
En lo que se refiere a las perspectivas de futuro, se muestran especialmente pesimistas los activos por Cuenta ajena del sector público (para el 44,8% la situación de la economía española será mucho peor). Desempleados y jubilados vuelven a posicionarse como los más optimistas, como refleja que el 50% y, el 55,3% respectivamente cree que la situación económica se deteriorará en los próximos seis meses y el 25% y 17% que mejorará en los próximos seis meses.

Situación de la economía española según sector de actividad

¿Cómo considera la situación económica actual de España respecto hace 6 meses?



En los próximos 6 meses ¿Cómo cree que será la situación económica de España, en comparación con la actualidad?

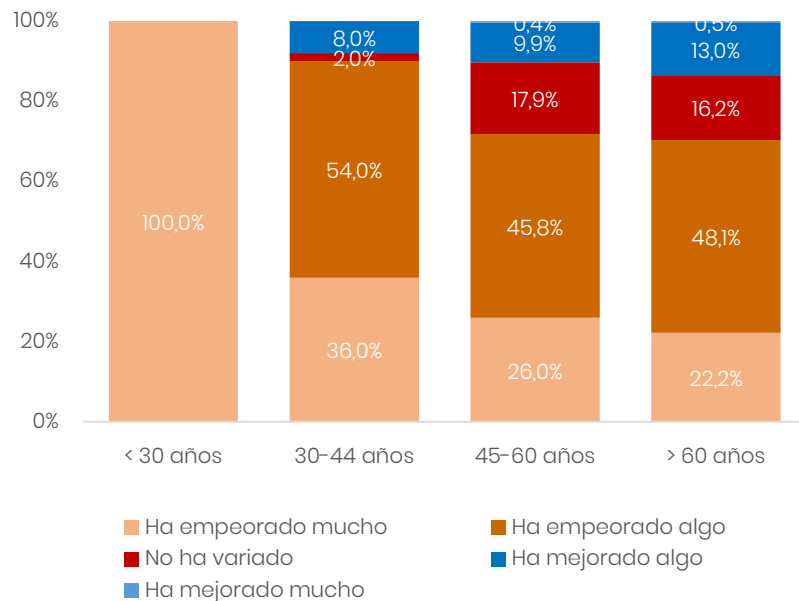


Al valorar la situación económica actual de España, la opiniones desfavorables (“ha empeorado algo” o “ha empeorado mucho”) prevalecen sobre las favorables (“ha mejorado algo” o “ha mejorado mucho”) con independencia del sector de actividad.

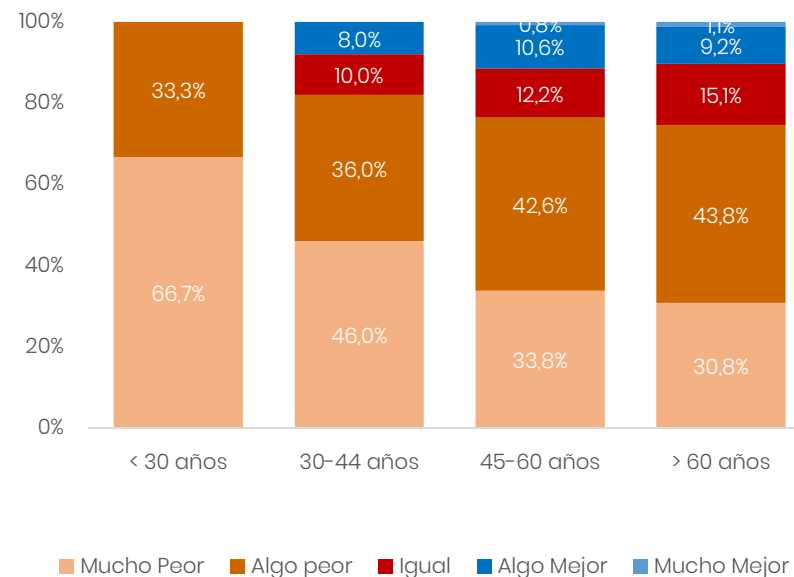
El sector comercial vuelve a posicionarse como el más pesimista, tanto en la trayectoria de los últimos meses como en la evolución prevista para la economía española durante el próximo semestre. Los colegiados vinculados al “sector bancario”, junto con el “sector público” comparten una visión comparativamente más favorable de la situación económica actual respecto de hace seis meses y se presentan como las más optimistas de cara a la evolución de la economía española en el corto plazo.

Situación de la economía española según edad

¿Cómo considera la situación económica actual de España respecto hace 6 meses?



En los próximos 6 meses ¿Cómo cree que será la situación económica de España, en comparación con la actualidad?

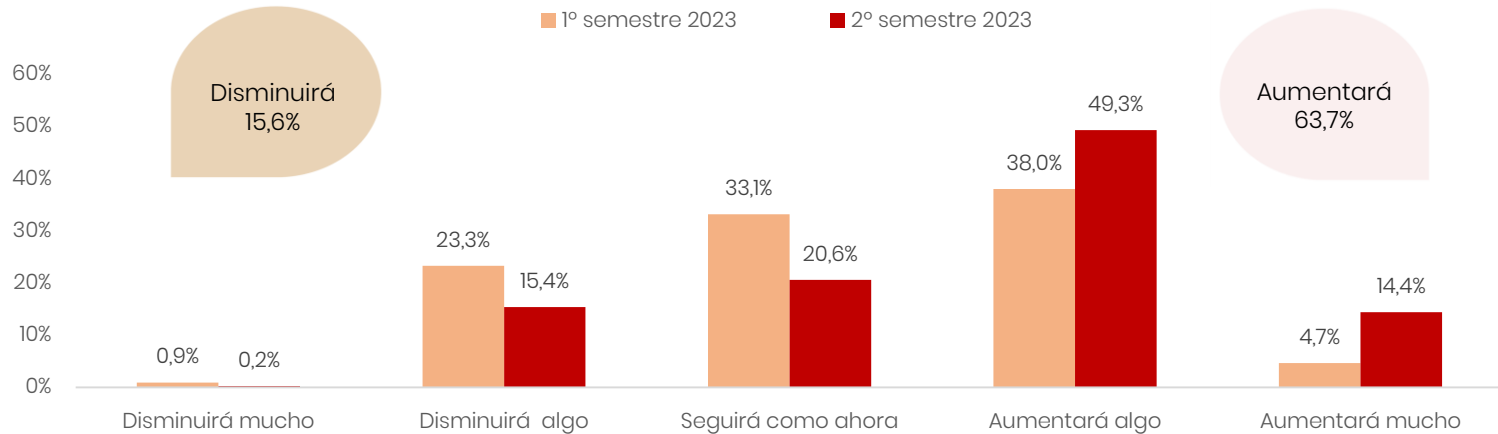


Con independencia de la edad, la opinión mayoritaria traslada una percepción negativa del comportamiento de la economía española respecto hace 6 meses. Se produce el mismo fenómeno que en el resto de ámbitos territoriales de análisis: según se incrementa la edad, crece la percepción positiva de la situación económica actual de España respecto al semestre anterior.

De los resultados obtenidos se infiere más esperanza en la mejora o mantenimiento de la situación a medida que aumenta la edad, teniendo siempre presente que la opinión prevaleciente en todos los tramos edad es mayoritariamente negativa, marcada por un pronóstico de empeoramiento generalizado.

PARO

Respecto al paro ¿cree que el número de personas paradas en los 6 próximos meses...?



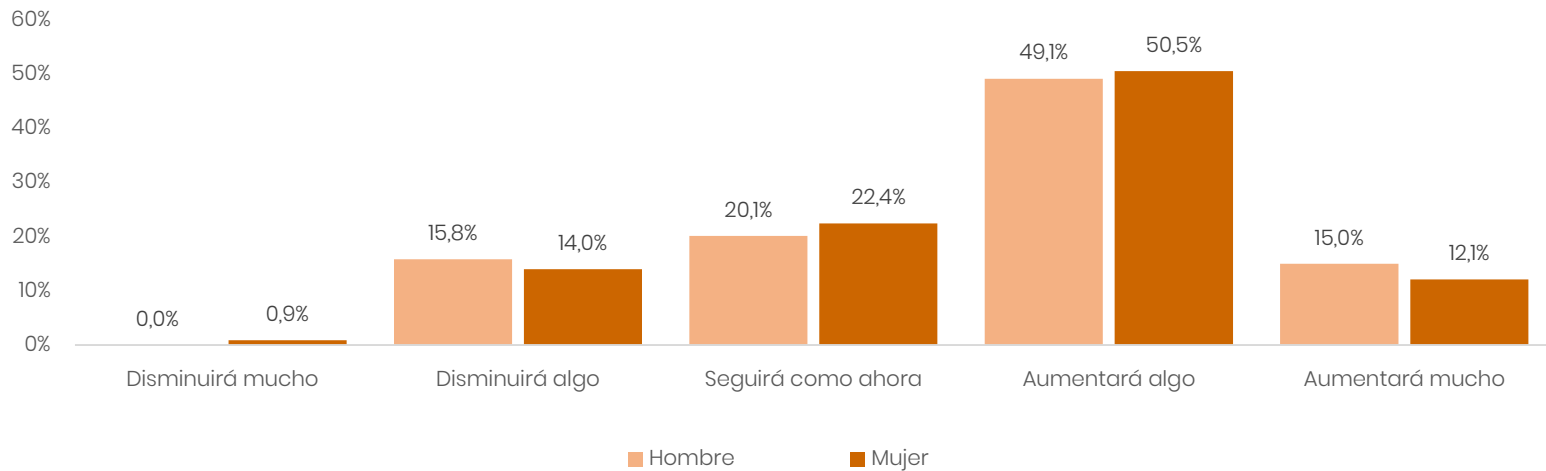
El segundo semestre cierra con 2.707.456 personas paradas registradas en las oficinas de los Servicios Públicos de Empleo, El paro ha descendido en 130.197 personas en los últimos 12 meses (-4,6%). Con la bajada mensual de 27.375 personas en diciembre, este indicador se sitúa en la cifra más baja para este mes desde 2007. Este descenso, de carácter generalizado en todo el país, afecta a todos los sectores y beneficia especialmente a las mujeres y a los jóvenes menores de 25 años.

A pesar del contexto actual de evolución positiva del mercado de trabajo, las expectativas de las y los economistas a corto plazo apuntan a una tendencia al alza, con incrementos en la cifra total de personas desempleadas, como se desprende de los resultados obtenidos: casi la mitad señala que aumentará algo (49,3%) y el 14,4% se muestran más pesimistas y creen que se incrementará mucho. De este modo, el 63,7% proyecta una tendencia de evolución desfavorable para el primer semestre de 2024.

Dos de cada diez apuestan por un escenario similar al actual sin grandes variaciones. Y el 15,6% prevé que se mantenga la fortaleza de mercado de trabajo y durante los próximos seis meses reduzca la tasa de paro algo (15,4%) o mucho (0,2%).

Paro según género

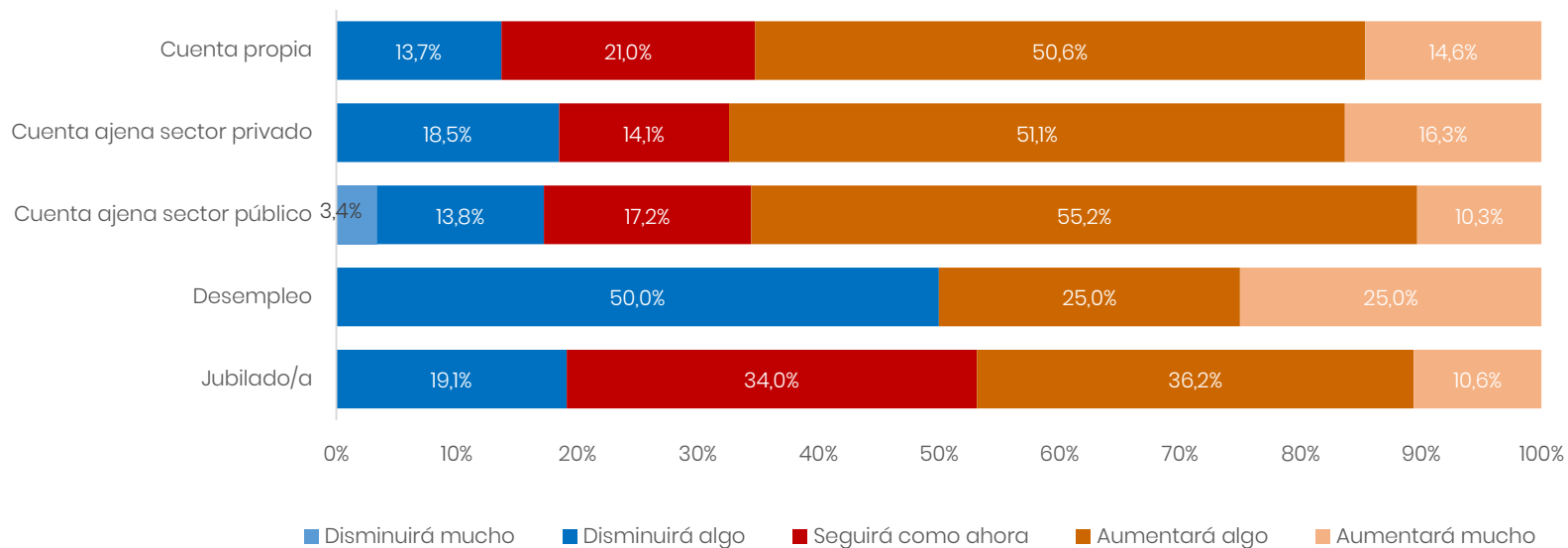
Respecto al paro ¿cree que el número de personas paradas en los 6 próximos meses...?



No se aprecian diferencias reseñables en la posible evolución del paro a corto plazo. Tanto hombres como mujeres comparten una visión negativa acerca de cómo va a comportarse el desempleo en los próximos seis meses. Con independencia del género, las perspectivas de evolución son desfavorable para ambos siendo mayoritaria en ambos casos la opción “aumentará mucho”.

Paro según situación laboral

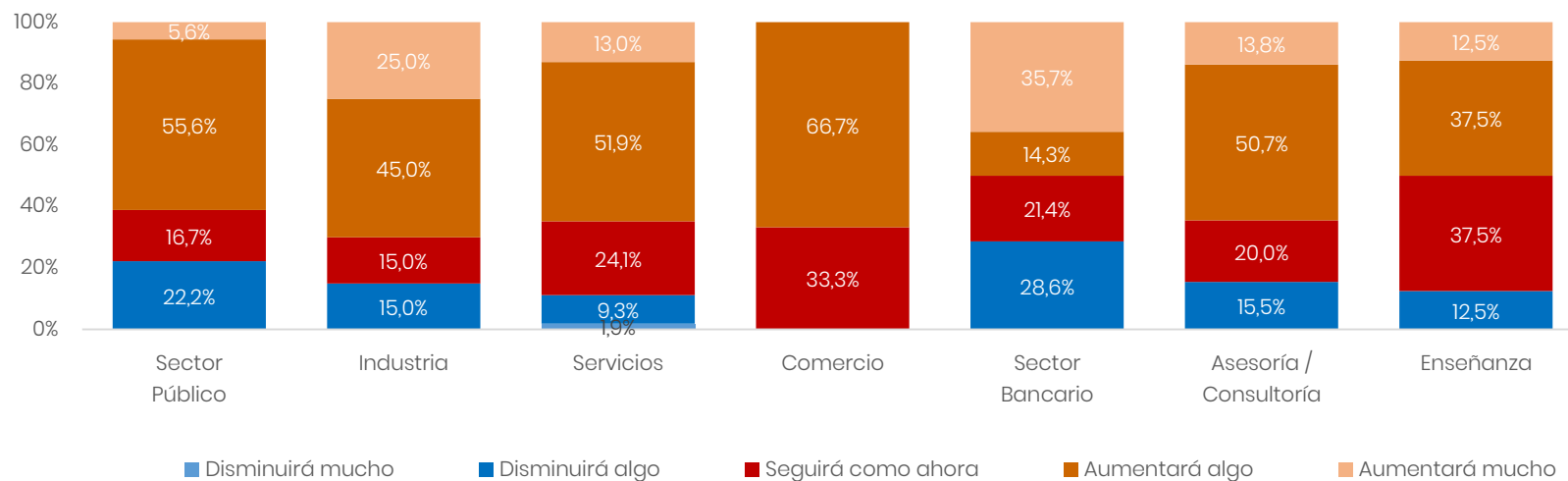
Respecto al paro ¿cree que el número de personas paradas en los 6 próximos meses...



Por situación profesional, son minoría las personas entrevistadas que consideran que el desempleo se reducirá en los próximos seis meses, excepto entre los colegiados en desempleo. En todos los colectivos se observa que quienes consideran que el paro crecerá en los próximos seis meses superan a quienes opinan que se reducirá. En el caso de los economistas jubilados, es destacable el peso que tiene la opción “se mantendrá” como hasta ahora. Con las cifras de paro registrado durante el segundo semestre de 2023, de esta opción se infiere cierta confianza en la evolución del mercado laboral.

Paro según sector de actividad

Respecto al paro ¿cree que el número de personas paradas en los 6 próximos meses...

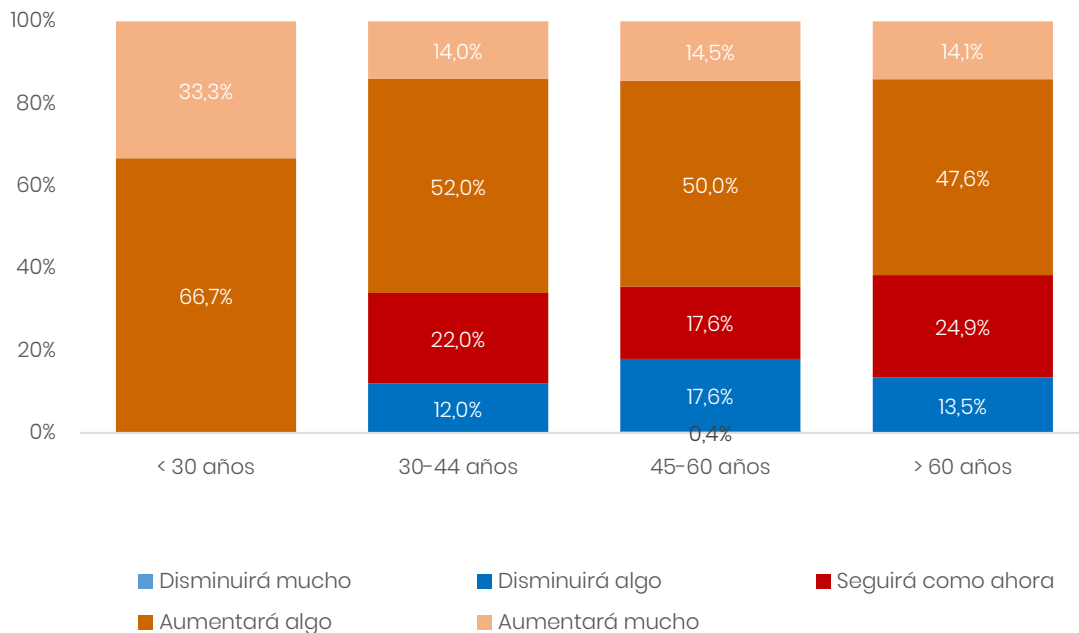


Por sector de actividad, "industria" y "comercio" destacan como los sectores más pesimistas: el 70% y el 66,7% respectivamente considera que el paro aumentará "algo" o "mucho" en los próximos meses.

Es reseñable la heterogeneidad de respuesta dentro del "sector bancario": el 35,7% piensa que el desempleo va a aumentar mucho y, por otra lado, el 28,6% apuesta por una reducción del número de personas desempleadas en los próximos seis meses (el porcentaje de respuesta más elevado en este ítem en todos los sectores).

Paro según edad

Respecto al paro ¿cree que el número de personas paradas en los 6 próximos meses...



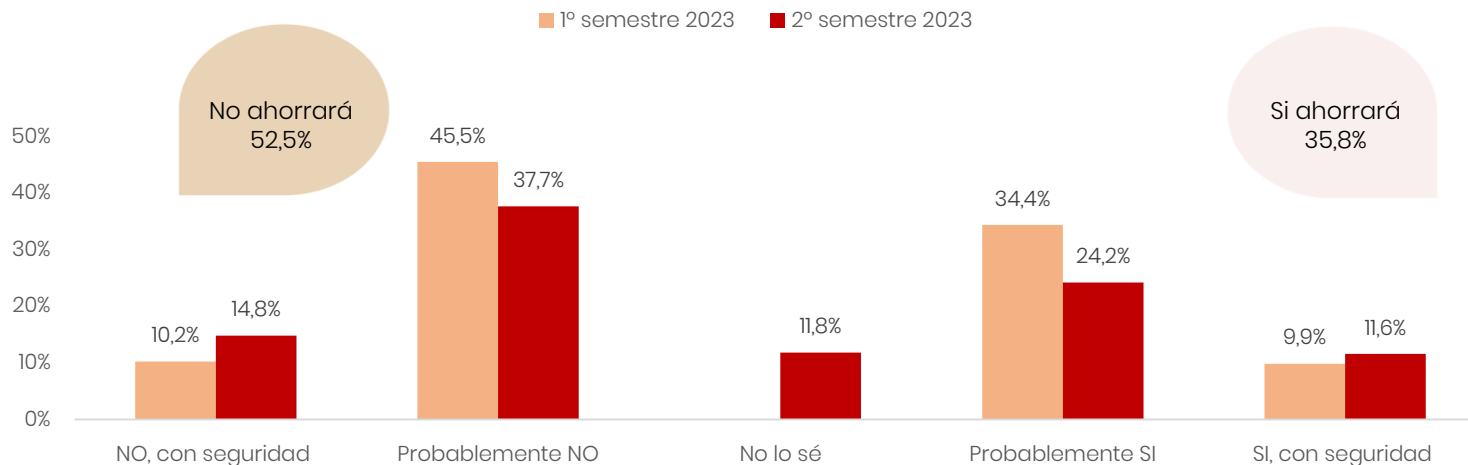
Al considerar la edad, en todas las cohortes el porcentaje de personas que pronostican una evolución adversa del desempleo en los próximos seis meses supera al porcentaje de optimistas.

Son las personas más jóvenes las que muestran más desconfianza en una evolución positiva del paro: el 100% considera que se engrosarán las listas del desempleo.

De nuevo, las expectativas negativas se moderan conforme avanza la edad.

AHORRO

Respecto al Ahorro ¿cree usted que se podrá ahorrar en su hogar en los próximos 6 meses.?



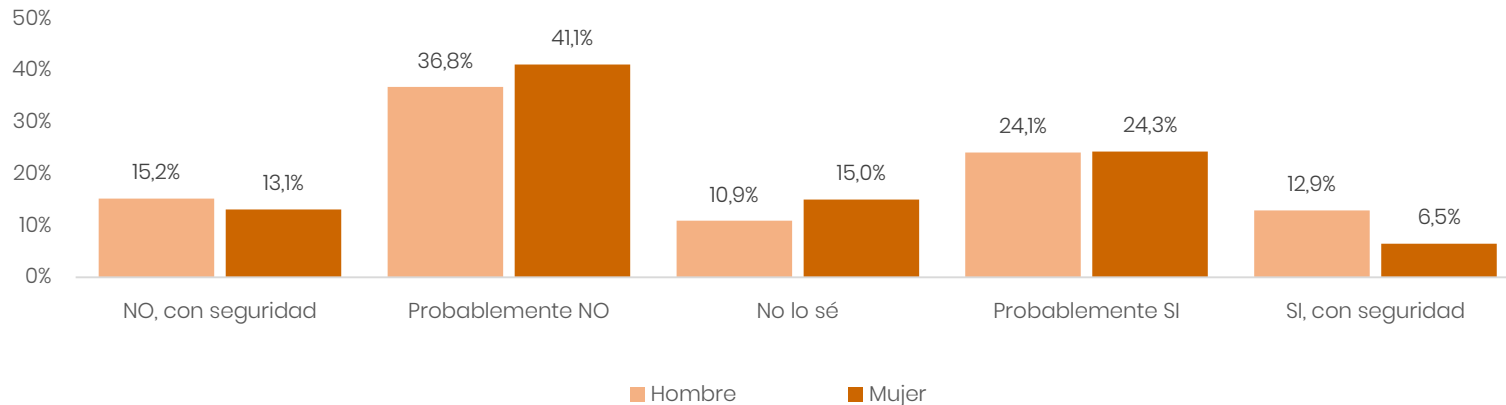
En relación las posibilidades de ahorro en su hogar en los próximos seis meses, se observa una ligera tendencia al pesimismo. Por un lado, el 52,5% de las y los economistas que han participado en la encuesta creen tendrá dificultades para ahorrar en su hogar en los próximos seis meses: el 37,7% considera probable la imposibilidad de ahorro y el 14,8% lo afirma con seguridad; por otro, el 35,8% estima que se podrá ahorrar en su hogar en los próximos seis meses: el 9,9% con seguridad y el 34,4% lo cree probable.

Hay un 11,8% que encaran con incertidumbre económica los próximos seis meses.

Con respecto al semestre anterior, el porcentaje de colegiados/as con expectativas de ahorro favorables se reduce en 8,4 puntos porcentuales; también disminuye ligeramente quienes manifiestan dificultades para ahorrar (3,3 puntos porcentuales) y gana peso la incertidumbre de cara a la planificación financiera de los hogares en los próximos seis meses.

Ahorro según género

Respecto al Ahorro ¿cree usted que se podrá ahorrar en su hogar en los próximos 6 meses.?

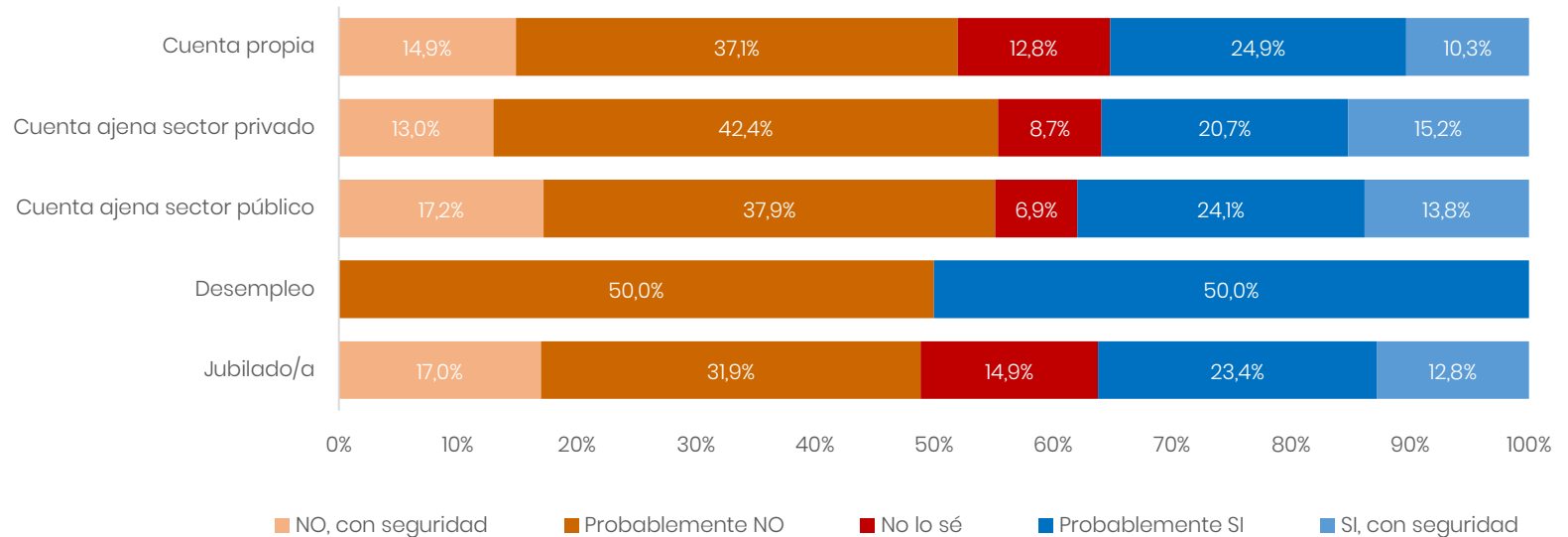


No se detectan diferencias significativas en las expectativas de ahorro en función del género: más de la mitad de hombres y mujeres (52% y 54,2% respectivamente) expresan poca o nula confianza en la capacidad de su hogar para ahorrar durante los próximos seis meses, al elegir las opciones “No, con seguridad “ o “Probablemente No”.

El único aspecto diferencial vendría determinado por las mejores perspectivas de ahorro entre los hombres, pues el porcentaje de éstos que se posicionan de acuerdo con el ítem “Sí, con seguridad” (12,9%) duplica al de mujeres (6,5%). Éstas muestran su escepticismo respecto a su capacidad de ahorro en una proporción ligeramente superior a la de los varones.

Ahorro según situación laboral

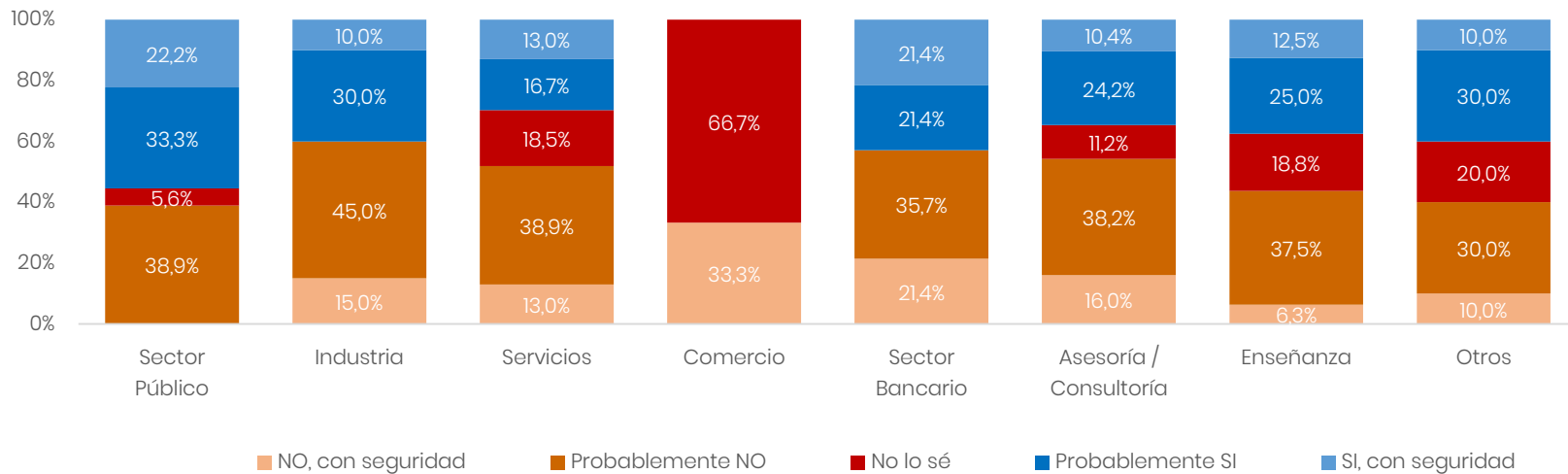
Respecto al Ahorro ¿cree usted que se podrá ahorrar en su hogar en los próximos 6 meses.?



Por situación profesional, los colectivos que encuentran mayores dificultades para poder ahorrar en su hogar son los activos por cuenta ajena, tanto en el sector público en el sector privado, donde el 55,1% y 55,4% respectivamente prevén tener dificultades para poder ahorrar. Por otro lado, jubilados y activos por cuenta ajena expresan en mayor medida incertidumbre sobre la capacidad de ahorro en su hogar en los próximos seis meses.

Ahorro según sector de actividad

Respecto al Ahorro ¿cree usted que se podrá ahorrar en su hogar en los próximos 6 meses.?

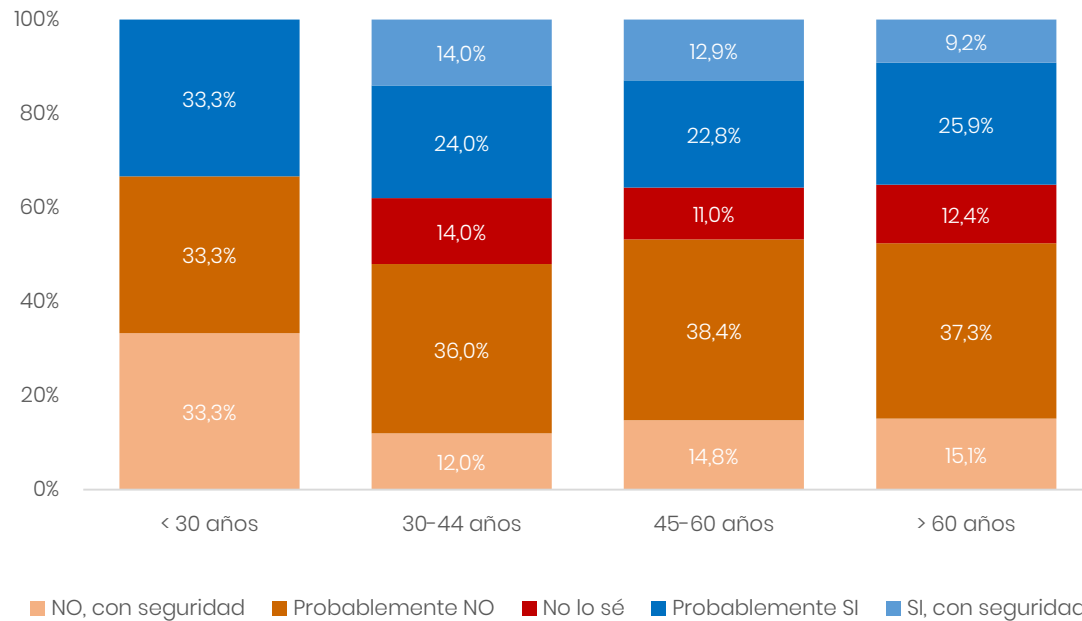


Dependiendo del sector de actividad, las perspectivas de ahorro varían. El colectivo de economistas que se muestra más optimista en relación con la posibilidad de ahorrar está vinculado al Sector Público (55,5%), En el resto de sectores se pone de manifiesto su poca o nula confianza en la capacidad de su hogar, con un porcentaje comparativamente más alto de participantes que creen que no se podrá ahorrar en su hogar en los próximos seis meses (“no, con seguridad” y “probablemente no”)

Dentro del comercio, dos de cada tres se muestran escépticos, y dudan acerca de su capacidad de ahorro y el 33% restante señala con seguridad su incapacidad para ahorrar en los próximos seis meses.

Ahorro según edad

Respecto al Ahorro ¿cree usted que se podrá ahorrar en su hogar en los próximos 6 meses.?

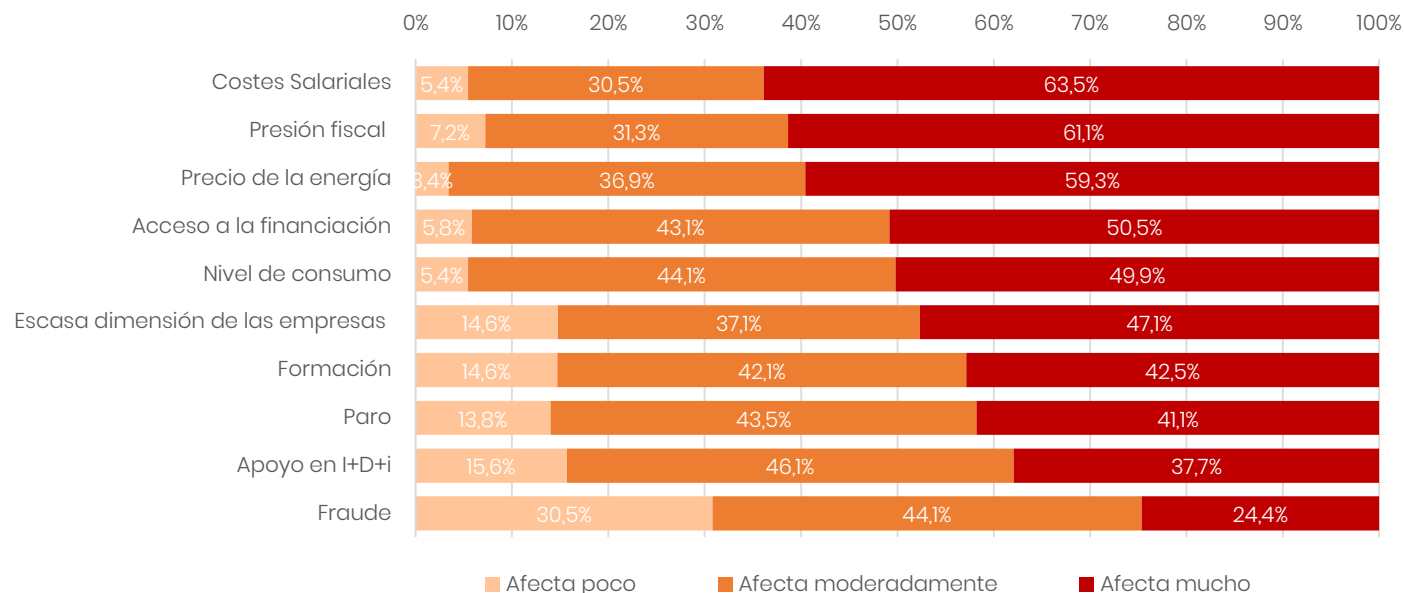


Con independencia de la edad, la mayoría de los colegiados participantes vaticina dificultades para poder ahorrar en su hogar en los próximos seis meses, oscilando entre el 66,6% en el caso de los menores de 30 y el 48% para los que se encuentran entre los 30 y 44 años el porcentaje de personas que se identifican con el ítem “No, con seguridad” y “Probablemente no”.

Al valorar las posibilidades de ahorro, quienes pertenecen a la franja de edad de 30 a 44 años se muestran ligeramente más optimistas que el resto de edades.

FACTORES QUE AFECTAN A LA COMPETITIVIDAD DE LA PROVINCIA

En la situación actual ¿Cómo cree que afectan los siguientes factores a la competitividad de la economía de su provincia?



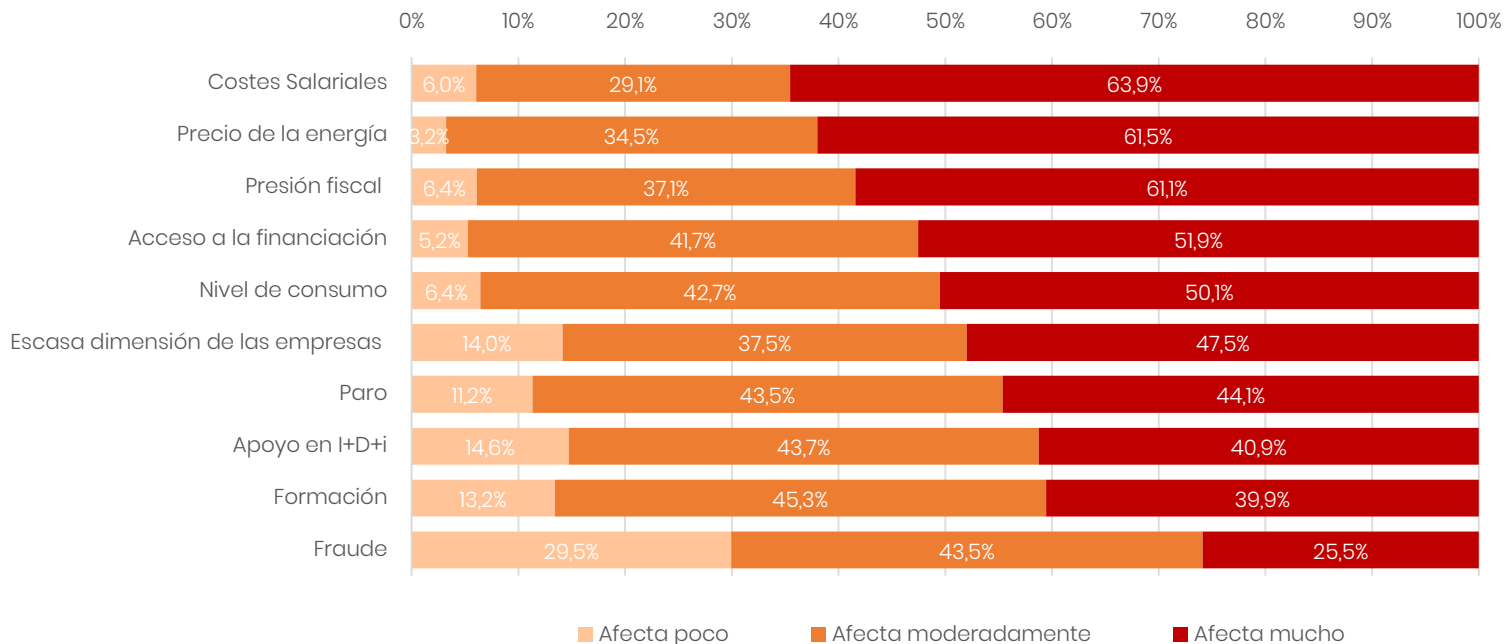
A las y los colegiados también se les preguntó su opinión sobre uno de los temas más relevantes de la actualidad económica como es la competitividad y se les pidió valorar los factores, que afectan en mayor medida a la competitividad empresarial. Cada uno de estos ítems se ha valorado para España, la Comunidad Autónoma y la Provincial.

Cuando se les pregunta sobre cuáles son los factores que más les preocupan y más afectan de cara a la competitividad de la economía provincial escalan a la primera posición los costes salariales (para el 63,5% afectan mucho), seguidos de la presión fiscal (61,1%), el incremento de los precios de la energía (59,3%) y el endurecimiento de las condiciones de acceso a la financiación bancaria (50,5%).

En sentido contrario, el fraude empresarial se posiciona como el factor que menos impacto tiene en la competitividad de la economía provincial: afecta poco para el 30,5% de las y las economistas participantes.

FACTORES QUE AFECTAN A LA COMPETITIVIDAD DE LA CCAA

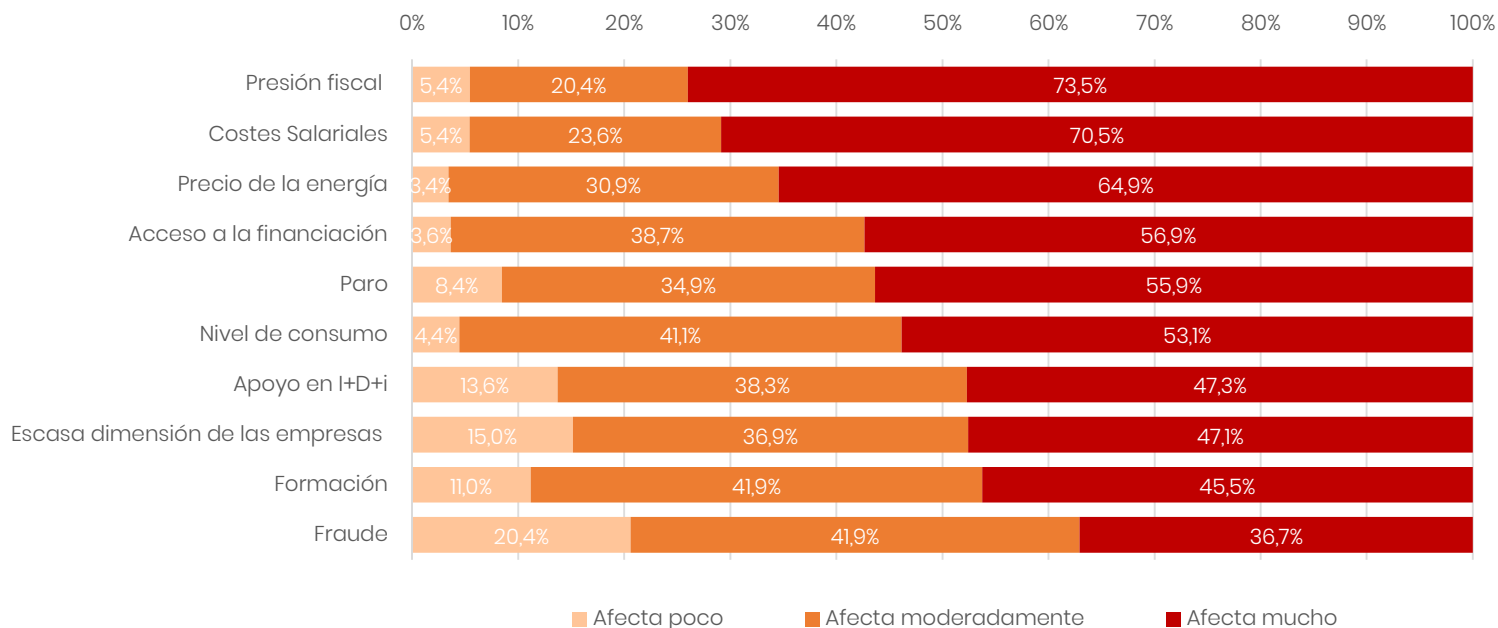
En la situación actual ¿Cómo cree que afectan los siguientes factores a la competitividad de la economía de su CC.AA?



Al igual que en el contexto provincial, el colectivo de economistas considera que el factor que afecta de manera más importante a la competitividad de la economía regional son los costes salariales (63,9%). Le siguen los precios de la energía, la presión fiscal, el endurecimiento de las condiciones de acceso a la financiación bancaria y el nivel de consumo, todos ellos con menciones de la respuesta “afecta mucho” superiores al 50%.

FACTORES QUE AFECTAN A LA COMPETITIVIDAD DE ESPAÑA

En la situación actual ¿Cómo cree que afectan los siguientes factores a la competitividad de la economía española?

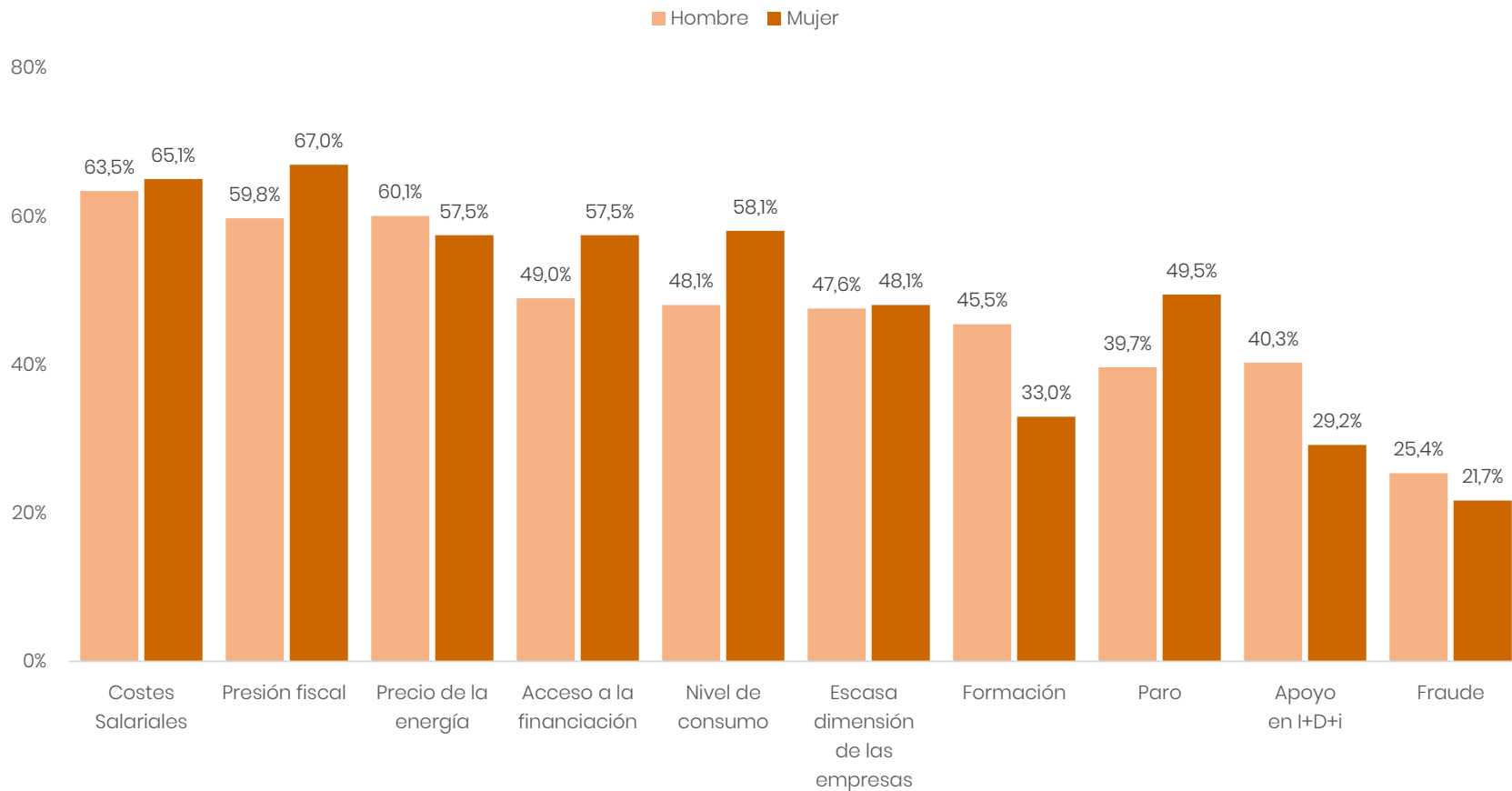


Finalmente, para las y los economistas entrevistados, el factor que más afecta a la competitividad de la economía española es la presión fiscal, como desventaja competitiva con los países de nuestro entorno. Coinciden en señalar el incremento de los costes salariales, el precio de la energía, el endurecimiento de las condiciones de acceso a la financiación bancaria. El paro y la caída del consumo adquieren más importancia para la economía nacional.

En los siguientes gráficos se presentan las valoraciones otorgadas por los economistas entrevistados en función de las variables de clasificación. Se representa el porcentaje de respuesta “afecta mucho” en cada ítem para la provincia, la comunidad autónoma y España.

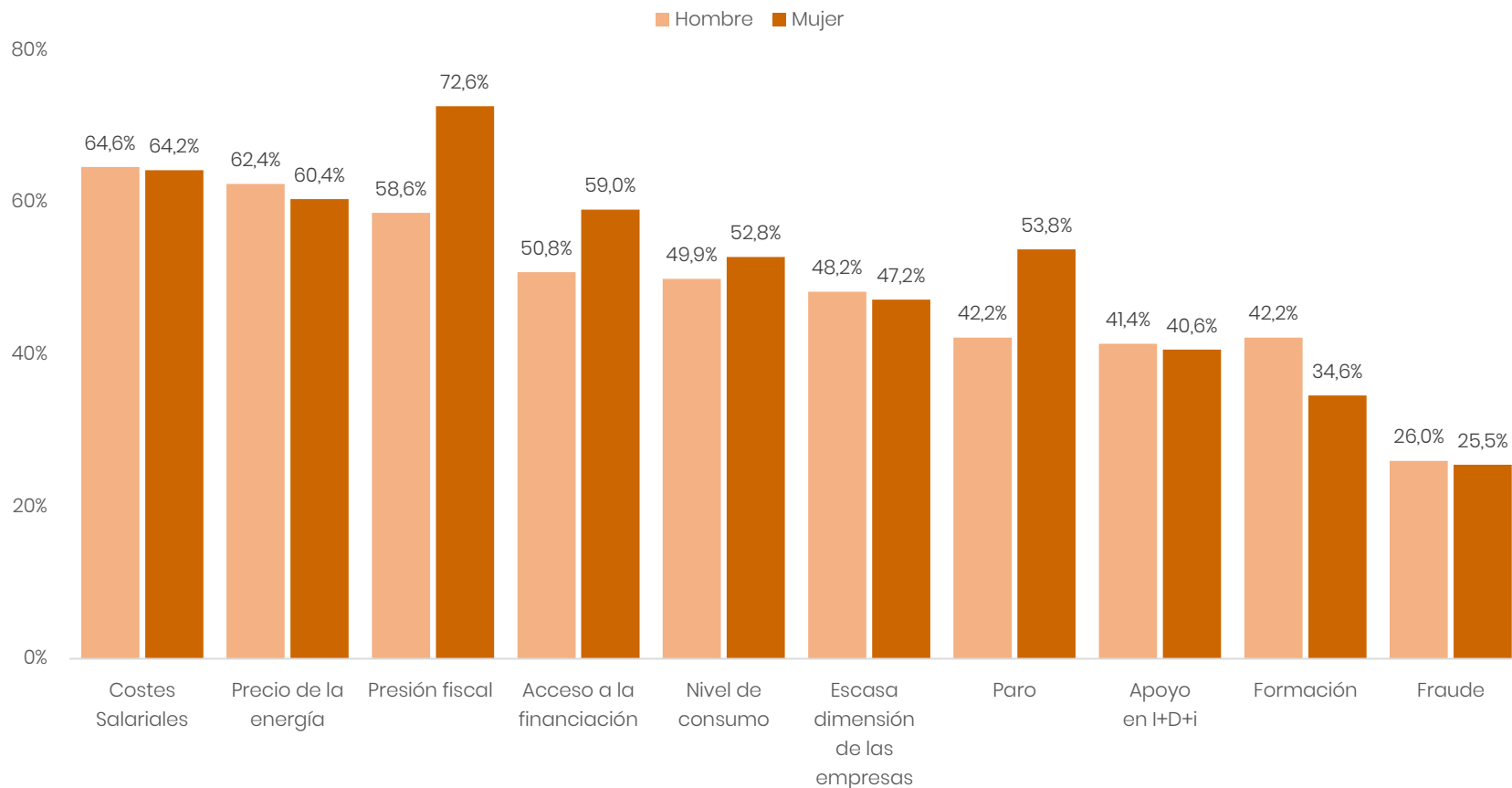
Factores que afectan a la competitividad según género

Economía provincial



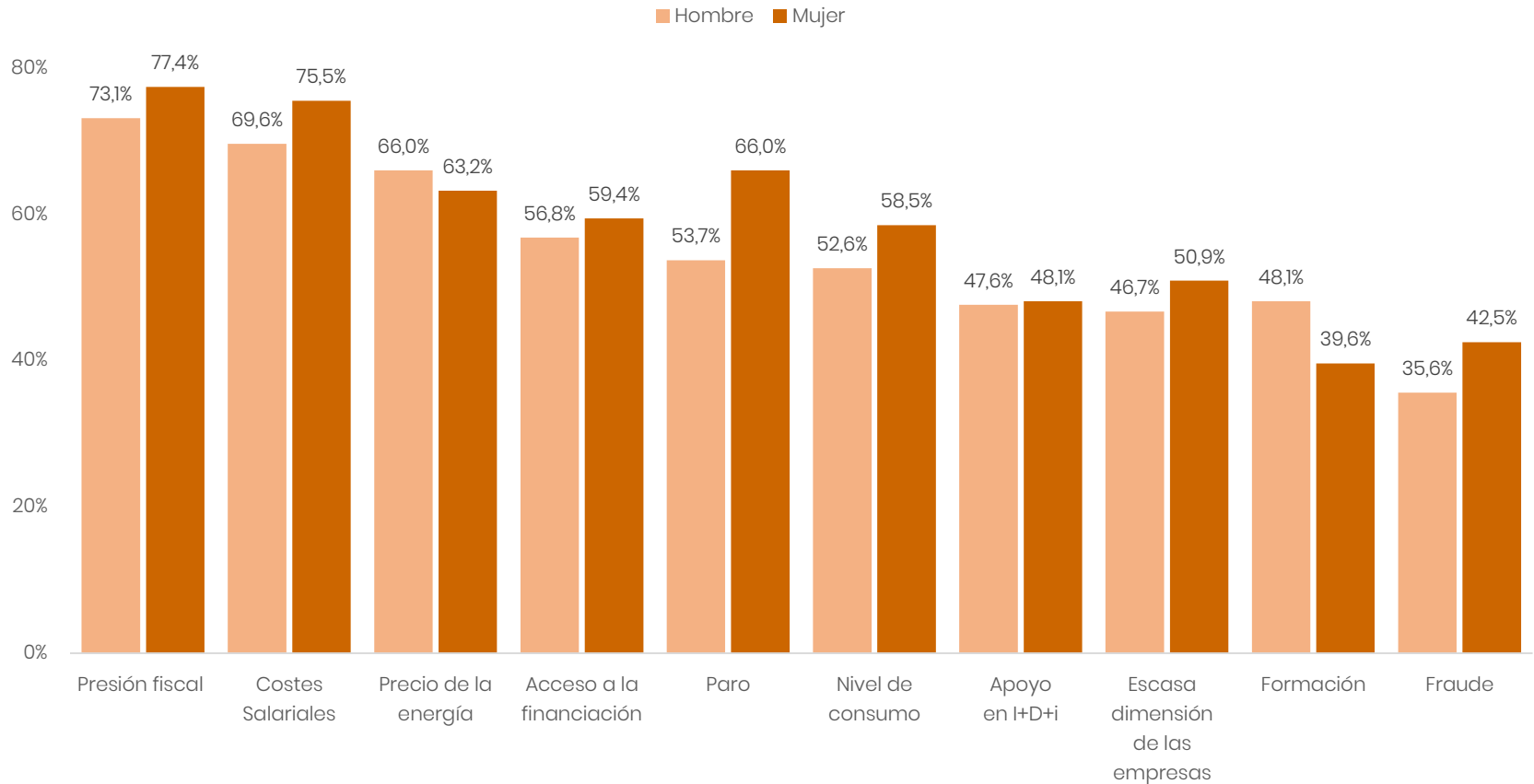
Factores que afectan a la competitividad según género

Economía Comunidad Autónoma



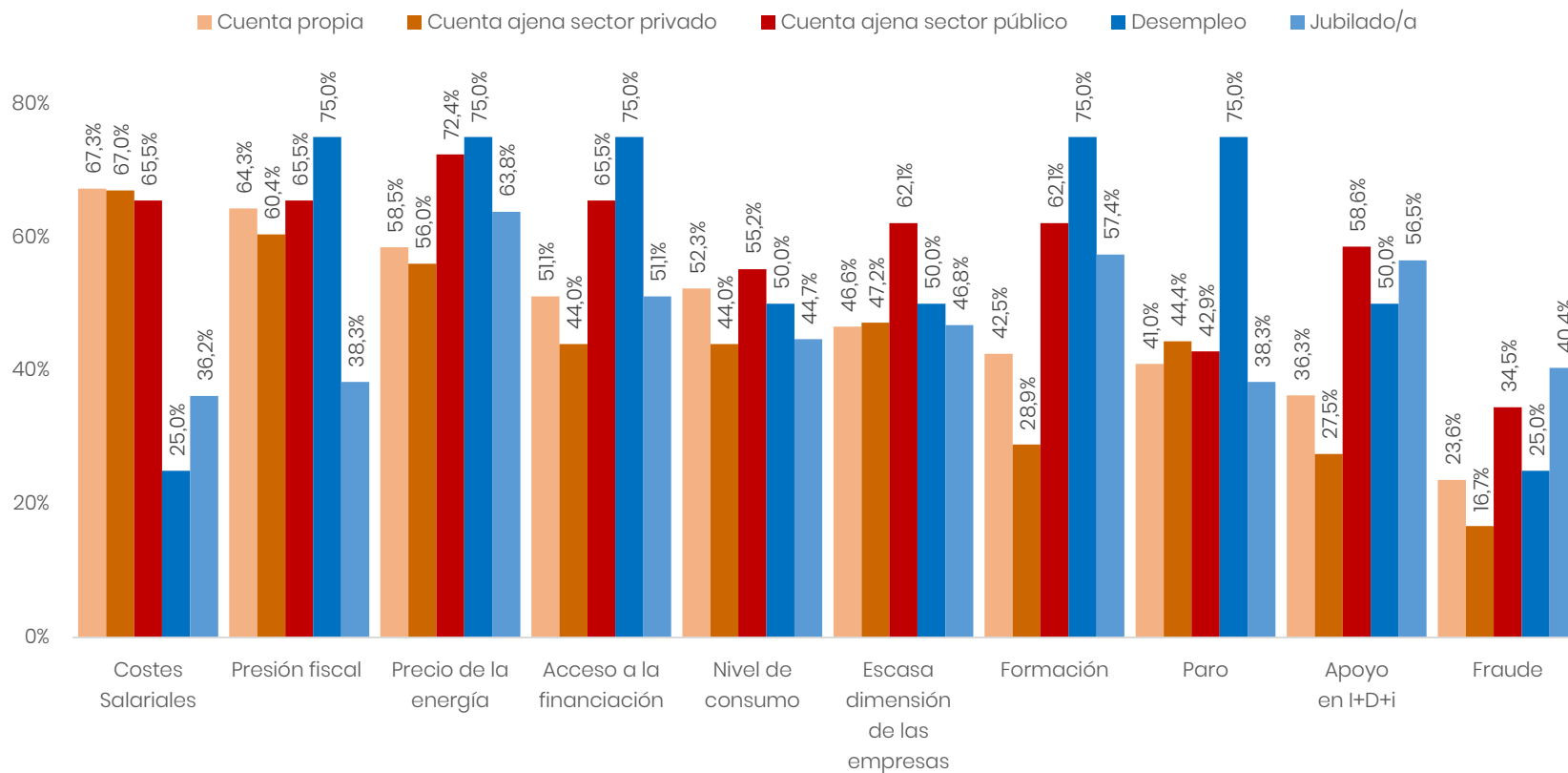
Factores que afectan a la competitividad según género

Economía España



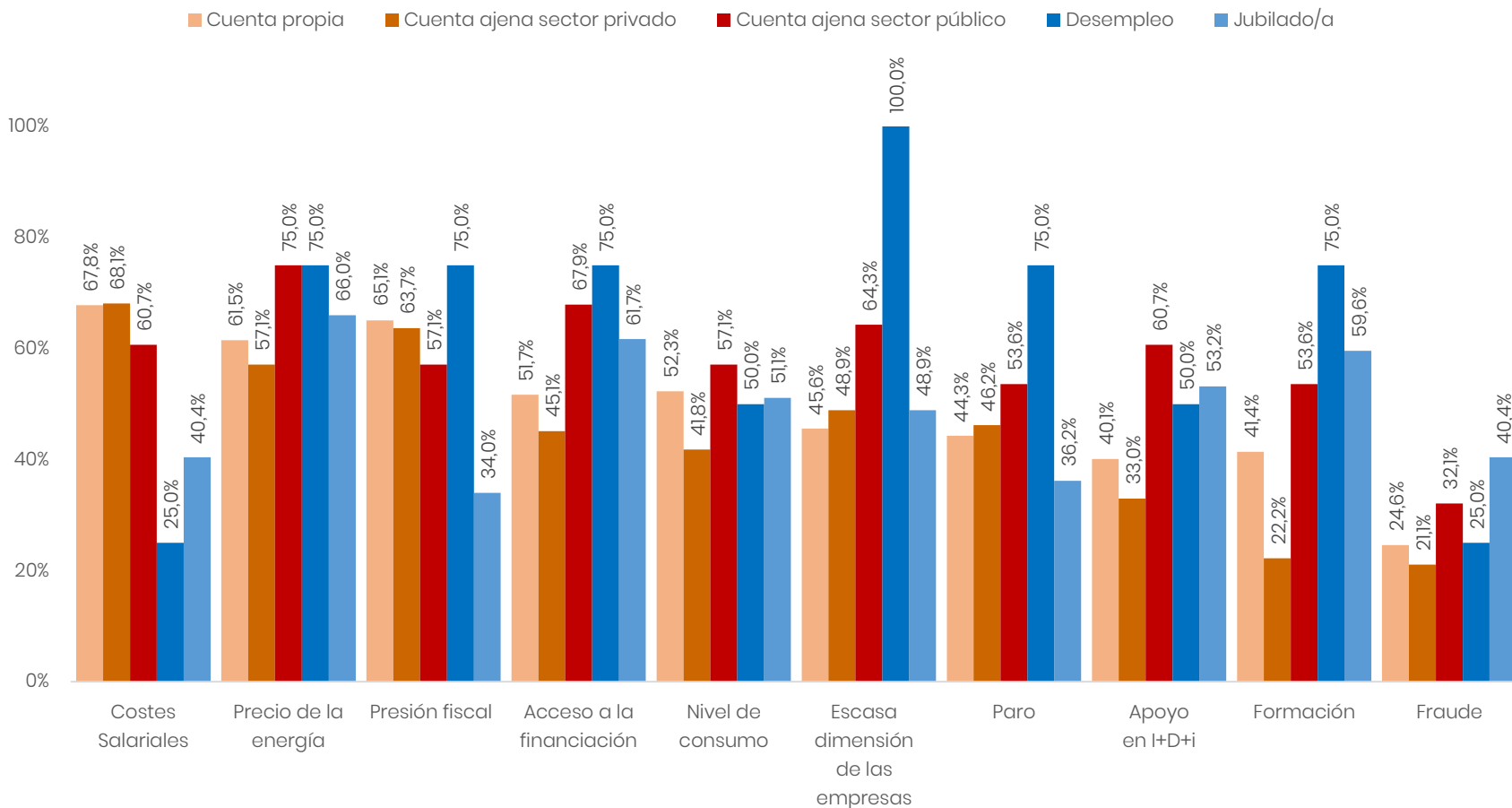
Factores que afectan a la competitividad según situación laboral

Economía provincial



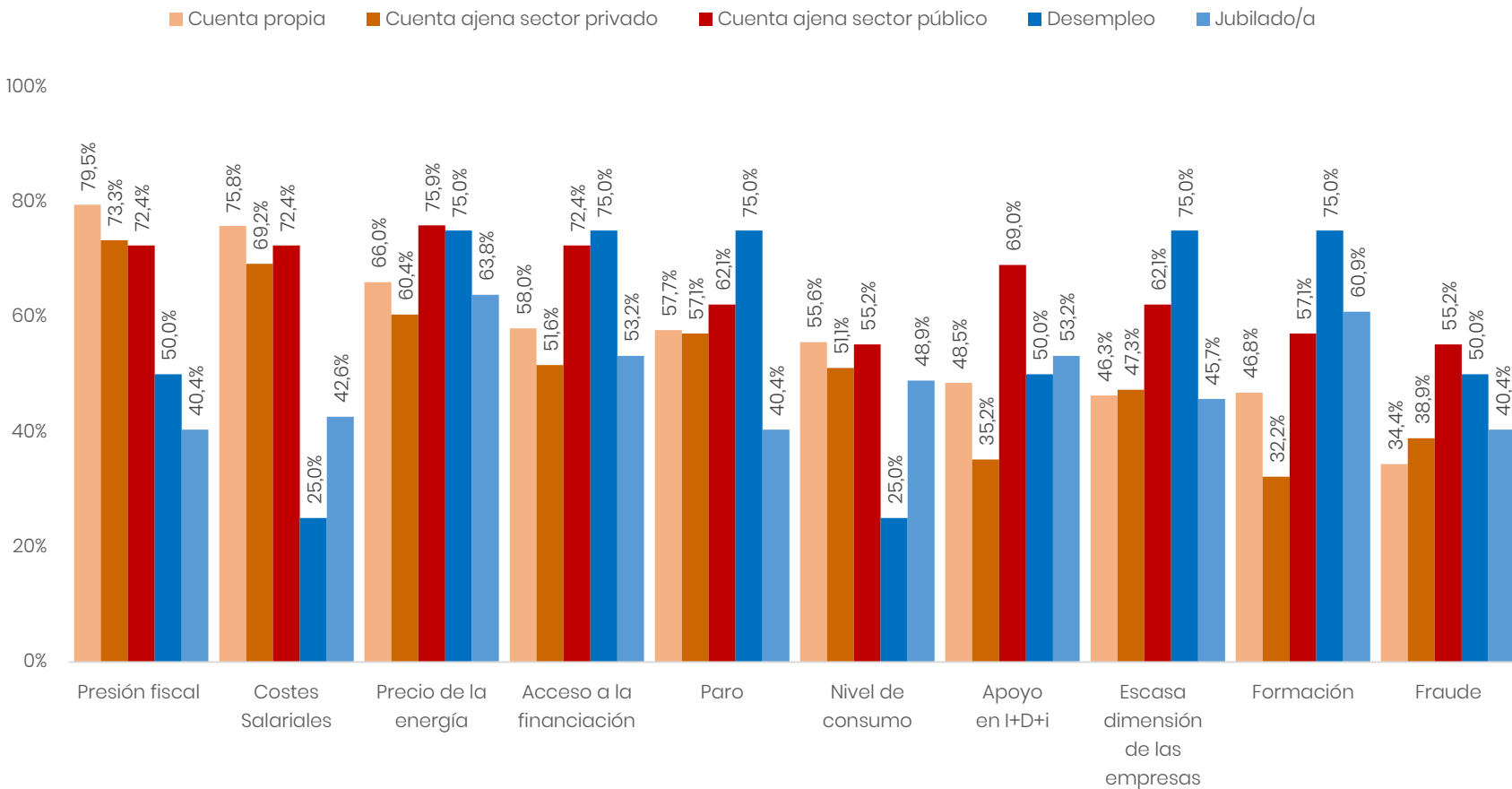
Factores que afectan a la competitividad según situación laboral

Economía Comunidad Autónoma



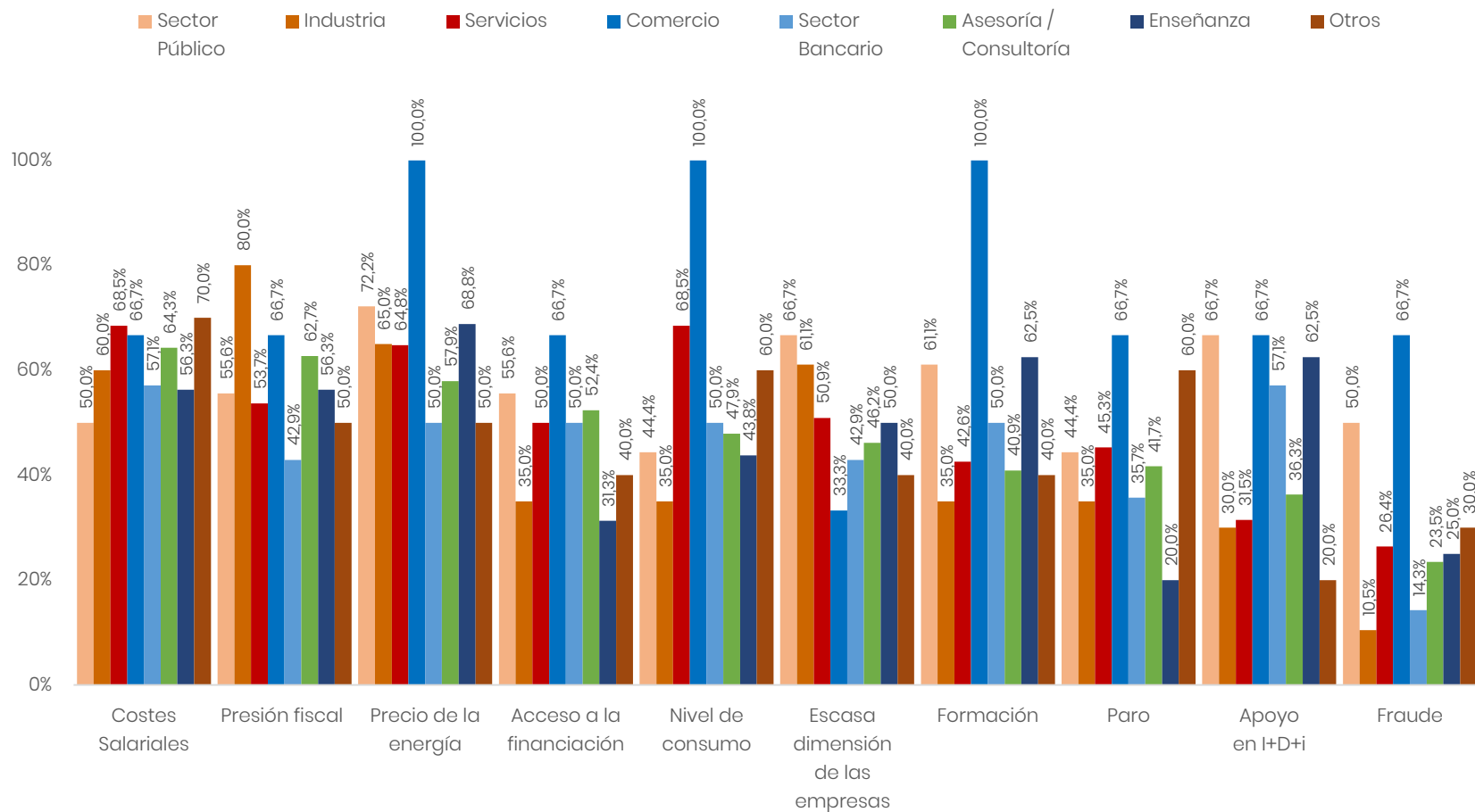
Factores que afectan a la competitividad según situación laboral

Economía España



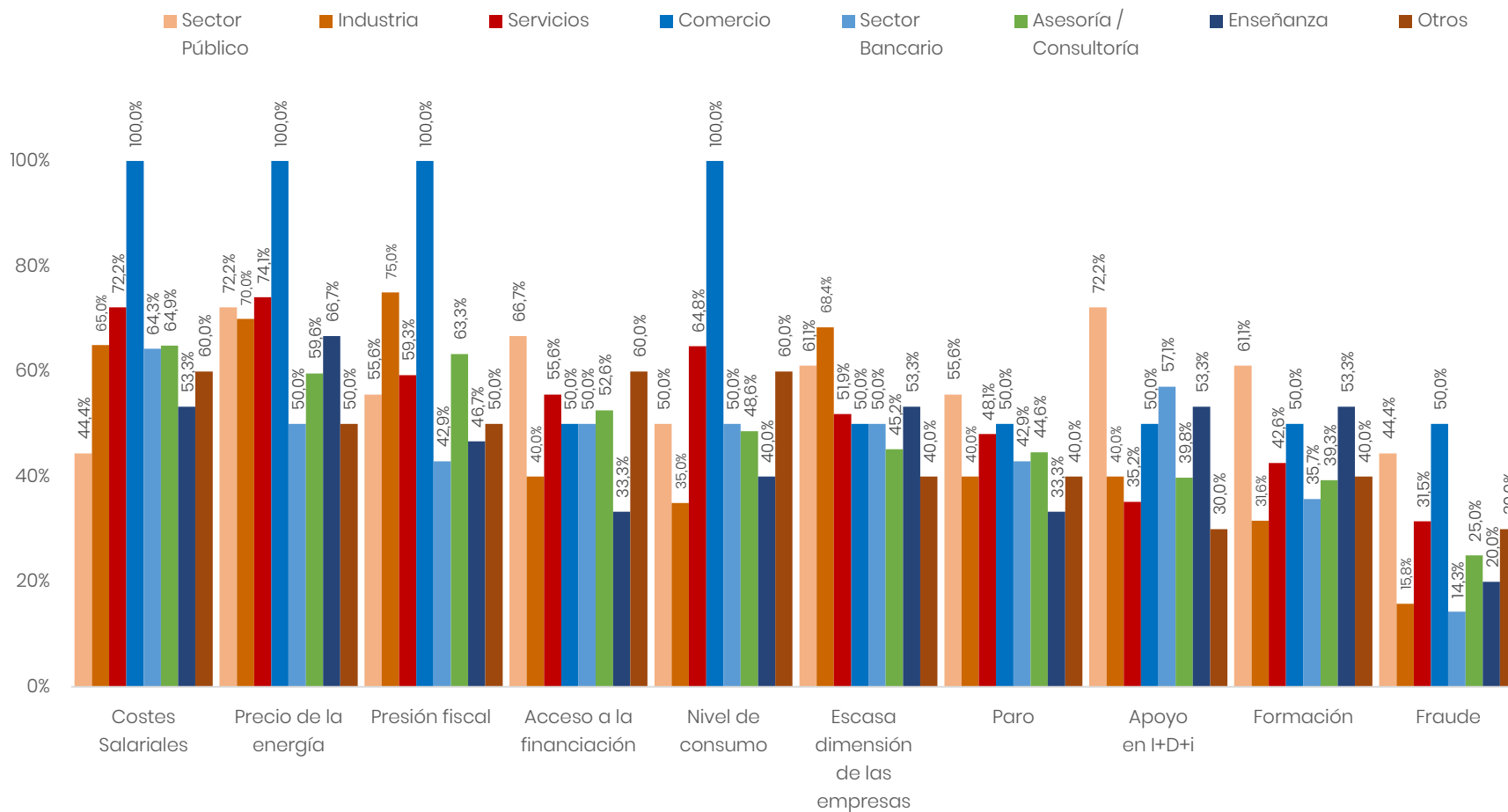
Factores que afectan a la competitividad según sector

Economía provincial



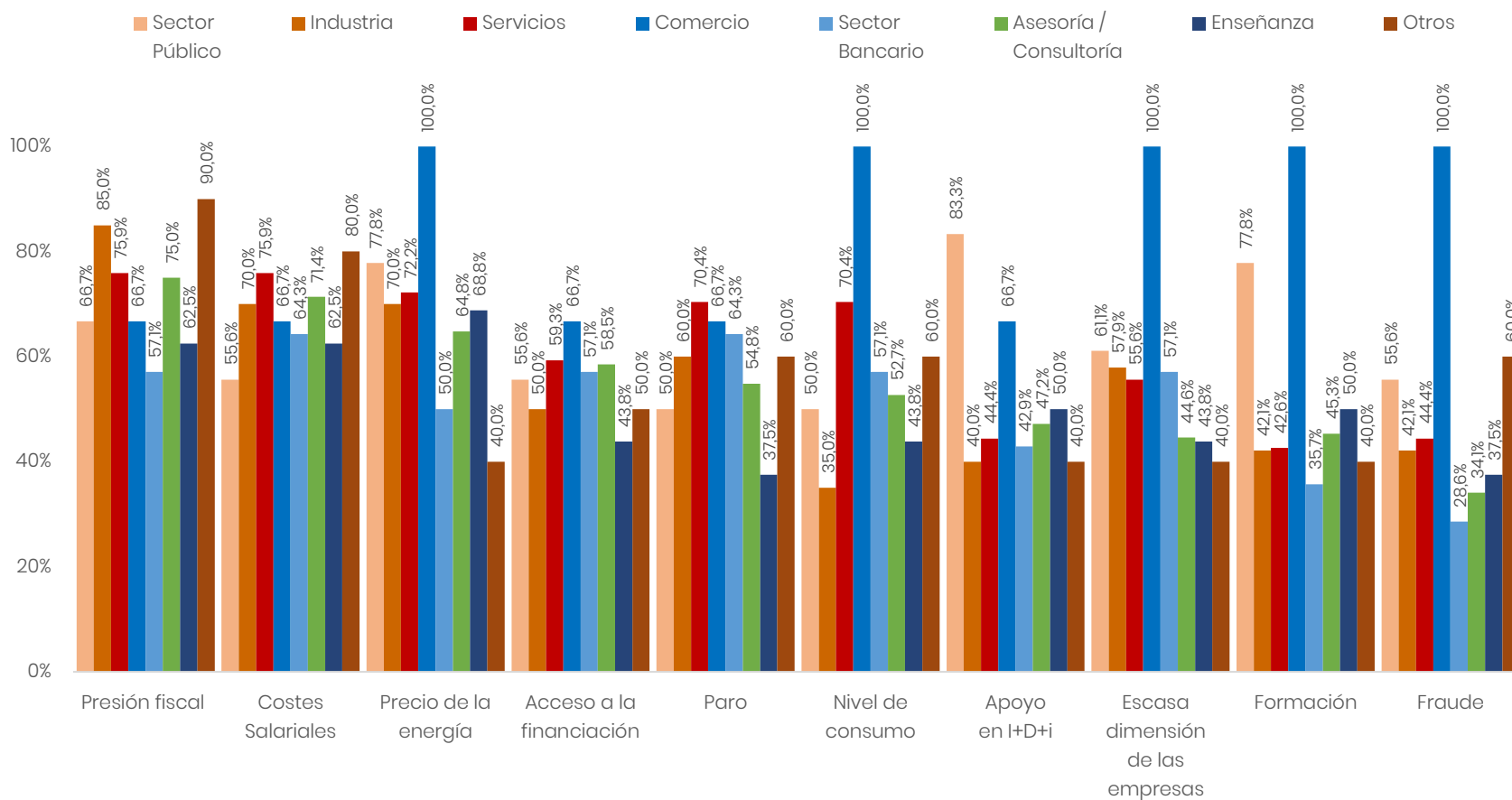
Factores que afectan a la competitividad según sector

Economía Comunidad Autónoma



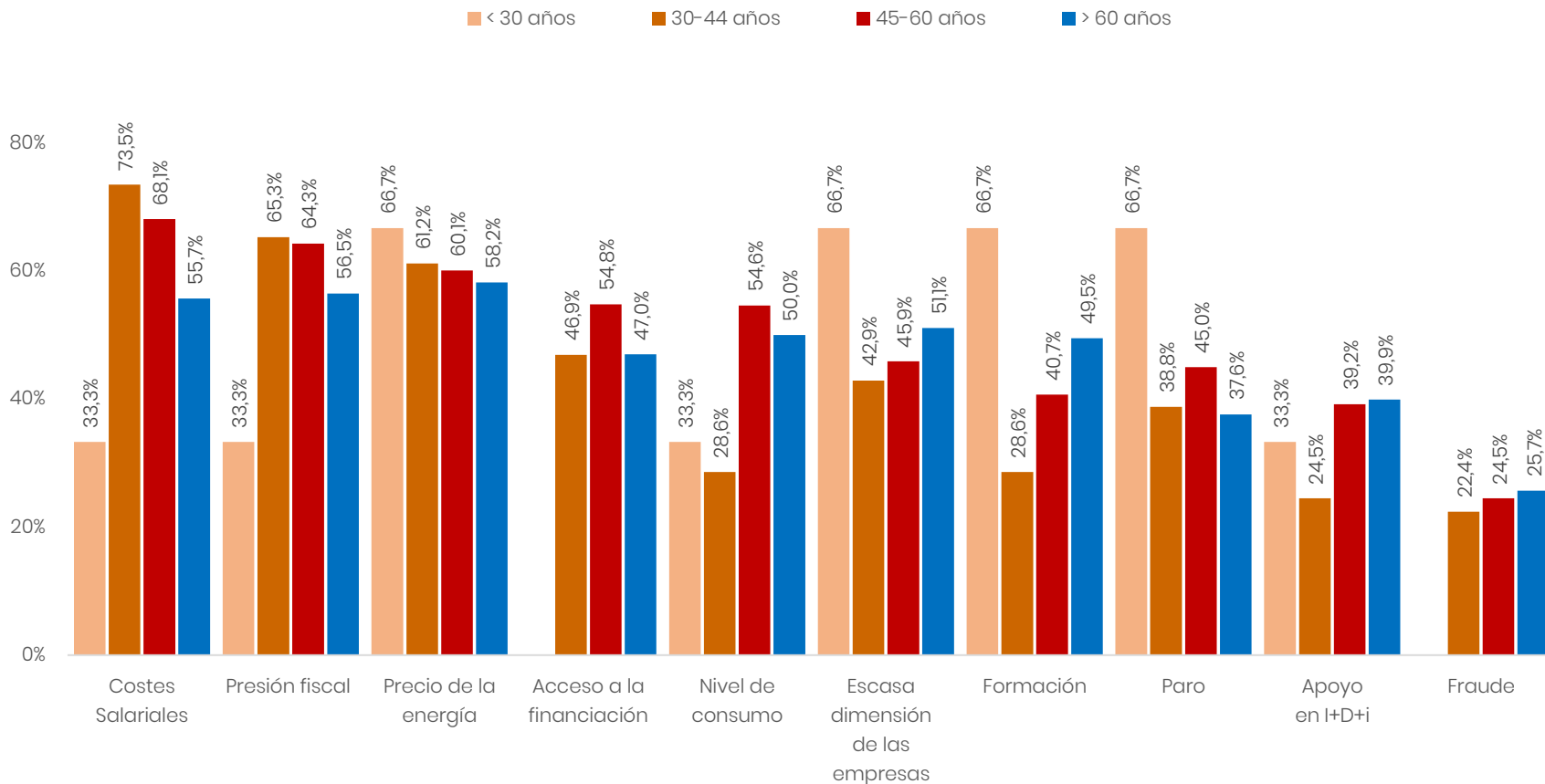
Factores que afectan a la competitividad según sector

Economía España



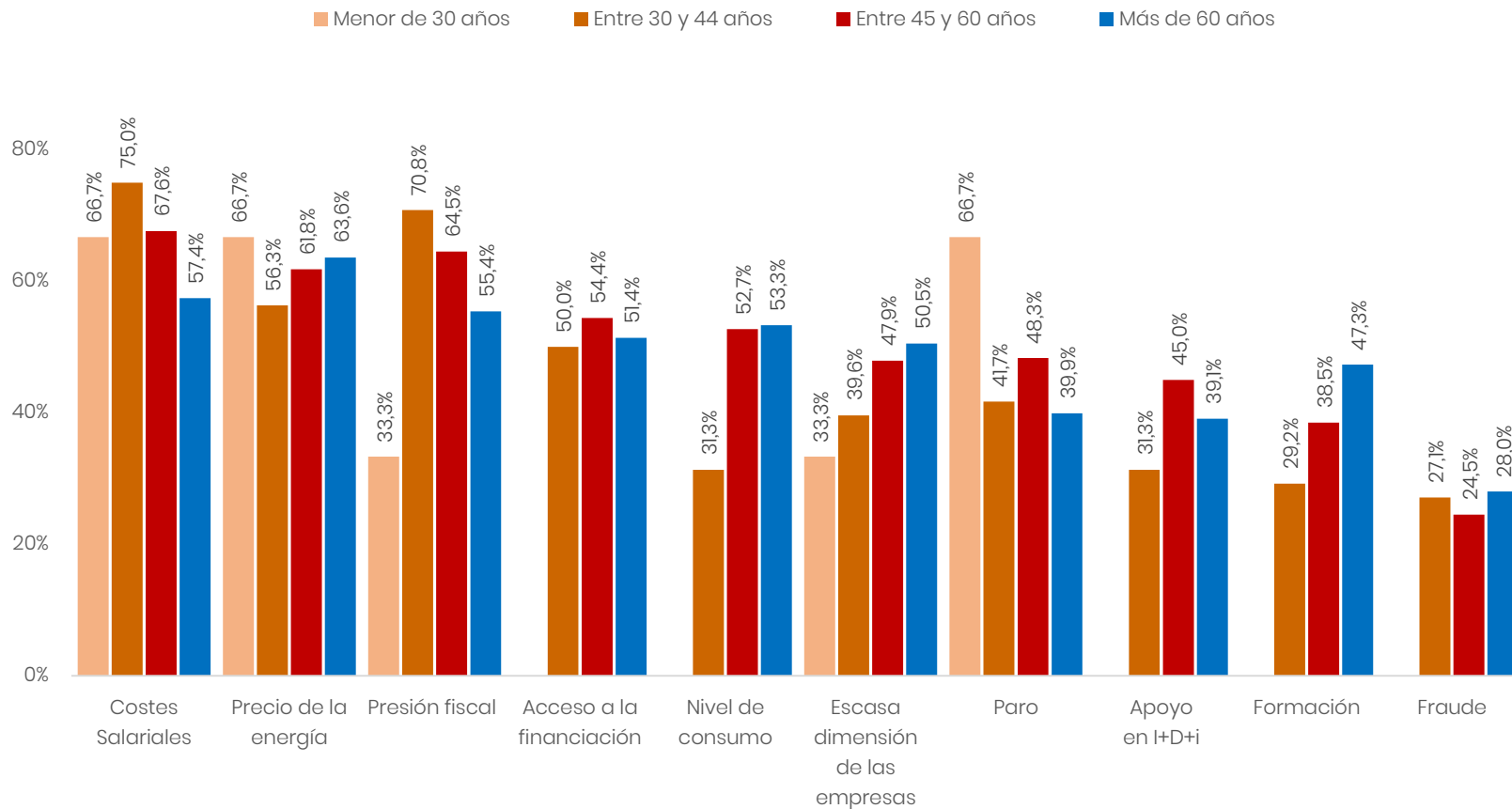
Factores que afectan a la competitividad según edad

Economía provincial



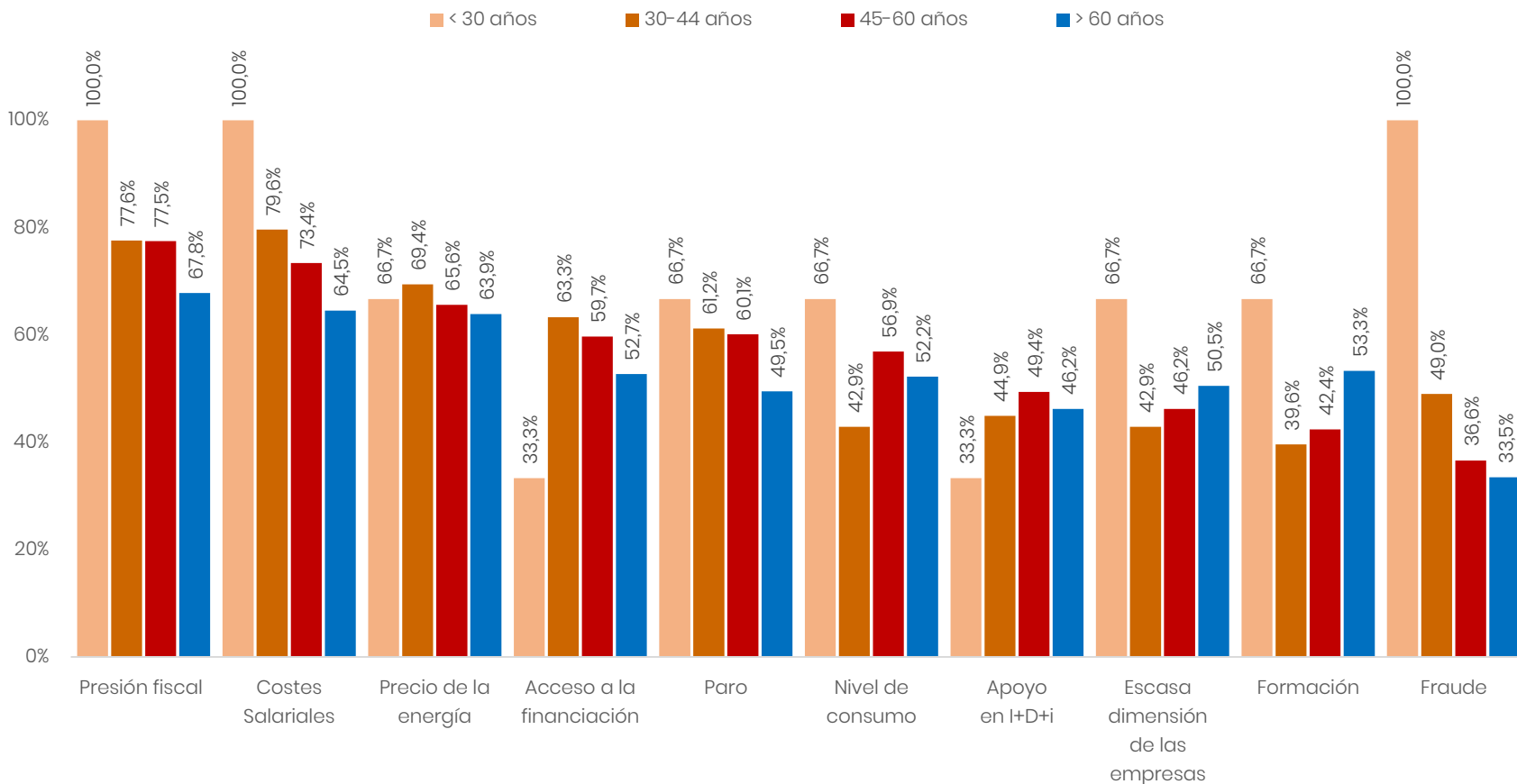
Factores que afectan a la competitividad según edad

Economía Comunidad Autónoma



Factores que afectan a la competitividad según edad

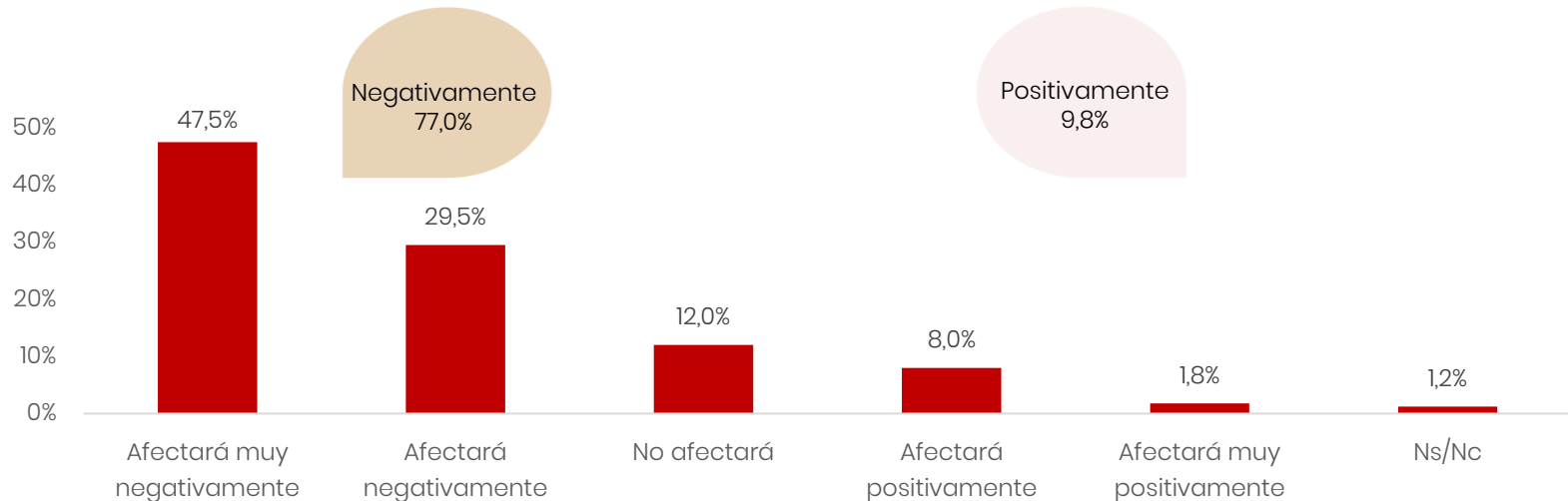
Economía España



CUESTIONES NO RECURRENTE

CRECIMIENTO ECONÓMICO Y NUEVO GOBIERNO

¿Cómo cree que afectará al crecimiento económico del próximo año (2024) la formación del nuevo Gobierno de España?



Al considerar los efectos de la formación del nuevo gobierno, la opción más elegida proyecta un impacto negativo en el crecimiento económico del próximo año: para el 47,5% “afectará muy negativamente” y para el 29,5% “afectará negativamente”, lo que eleva hasta el 77% las expectativas pesimistas para 2024.

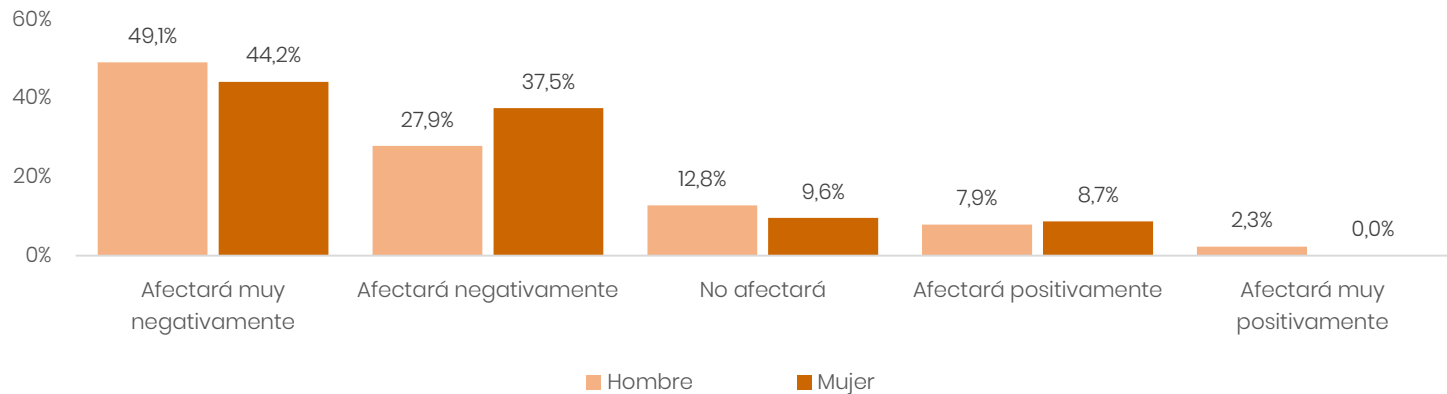
Un 12% se muestra neutral e indica que la formación del nuevo Gobierno carecerá de impacto en la evolución económica.

Por otro lado, el peso del colectivo más optimista, que opina que “afectará positivamente” (8,0%) o “muy positivamente” (1,8%) no llega al 10%. Hay un 1,2% que se muestra indeciso al valorar la repercusión del nuevo Ejecutivo en el crecimiento económico.

CUESTIONES NO RECURRENTE

Crecimiento económico y nuevo gobierno según género

¿Cómo cree que afectará al crecimiento económico del próximo año (2024) la formación del nuevo Gobierno de España?

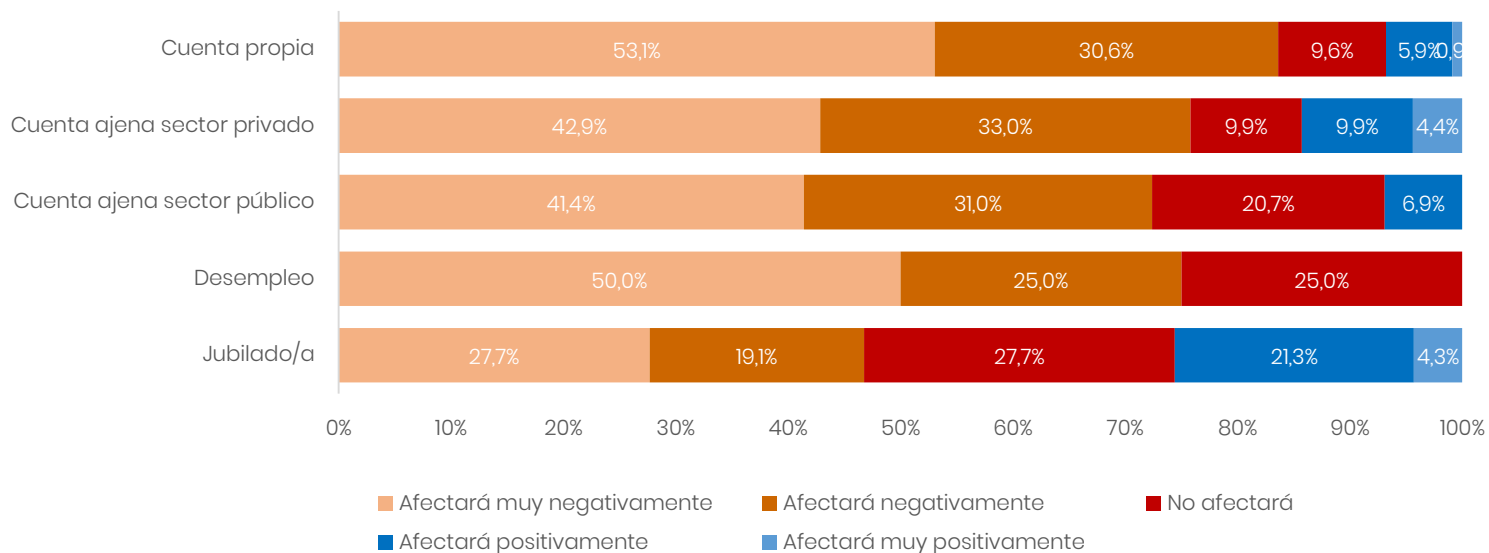


Tanto el colectivo masculino como femenino coinciden en señalar como opción mayoritaria que la formación del nuevo Gobierno de España afectará negativamente al crecimiento económico de 2024 (el 77% y 81,7% respectivamente). A la vista de los resultados, las mujeres se muestran ligeramente más pesimistas que los hombres.

CUESTIONES NO RECURRENTE

Crecimiento económico y nuevo gobierno según situación laboral

¿Cómo cree que afectará al crecimiento económico del próximo año (2024) la formación del nuevo Gobierno de España?



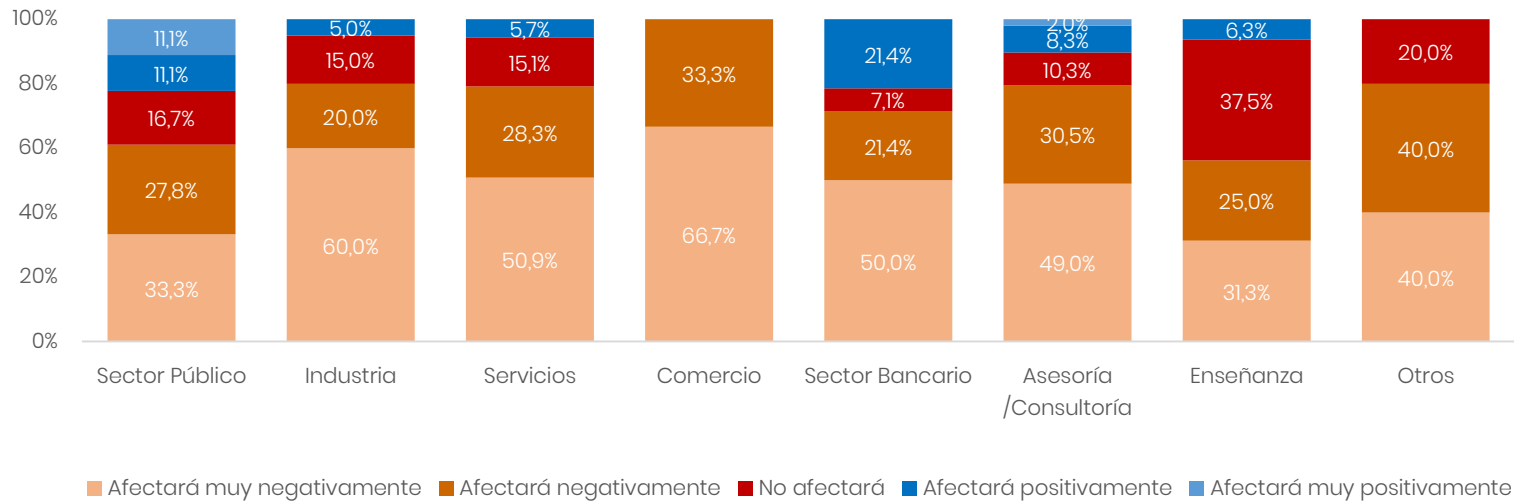
Con independencia de su situación profesional, la mayoría de las y los economistas encuestados considera que la formación del nuevo Gobierno afectará de manera negativa al crecimiento económico en 2024, especialmente en el caso de los activos por cuenta propia donde un 83,7% es de esta opinión (y en concreto, el 53,1% cree que “afectará muy negativamente”).

En sentido contrario, los colectivos profesionales más optimistas son los jubilados y los activos por cuenta ajena en el sector privado, donde el 25,6% y el 14,3% cree que la formación del nuevo Gobierno afectará positivamente o muy positivamente al crecimiento económico.

CUESTIONES NO RECURRENTES

Crecimiento económico y nuevo gobierno según sector de actividad

¿Cómo cree que afectará al crecimiento económico del próximo año (2024) la formación del nuevo Gobierno de España?



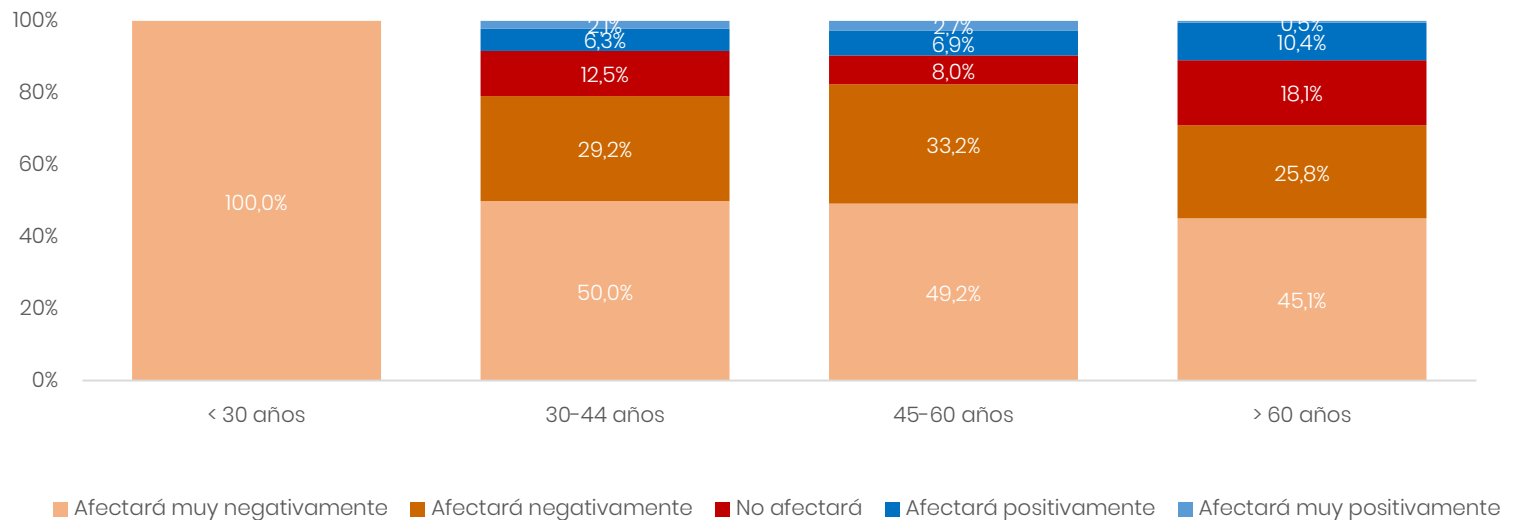
Con independencia del sector, las perspectivas de crecimiento económico para el próximo año tras la formación del nuevo Gobierno de España son mayoritariamente negativas. En concreto, el “sector comercio” presenta la visión más negativa (dos tercios pronostican un impacto muy negativo). Los colegiados vinculados al “sector público” y enseñanza” se muestran comparativamente menos pesimistas, siendo estos últimos quienes apuestan en mayor medida por la imparcialidad (el 37,5% considera que “no afectará”).

Las expectativas positivas ascienden al 21,4% dentro del “sector bancario” y al 22% para el “sector público”, en un proporción más alta que en el resto de sectores de actividad.

CUESTIONES NO RECURRENTE

Crecimiento económico y nuevo gobierno según edad

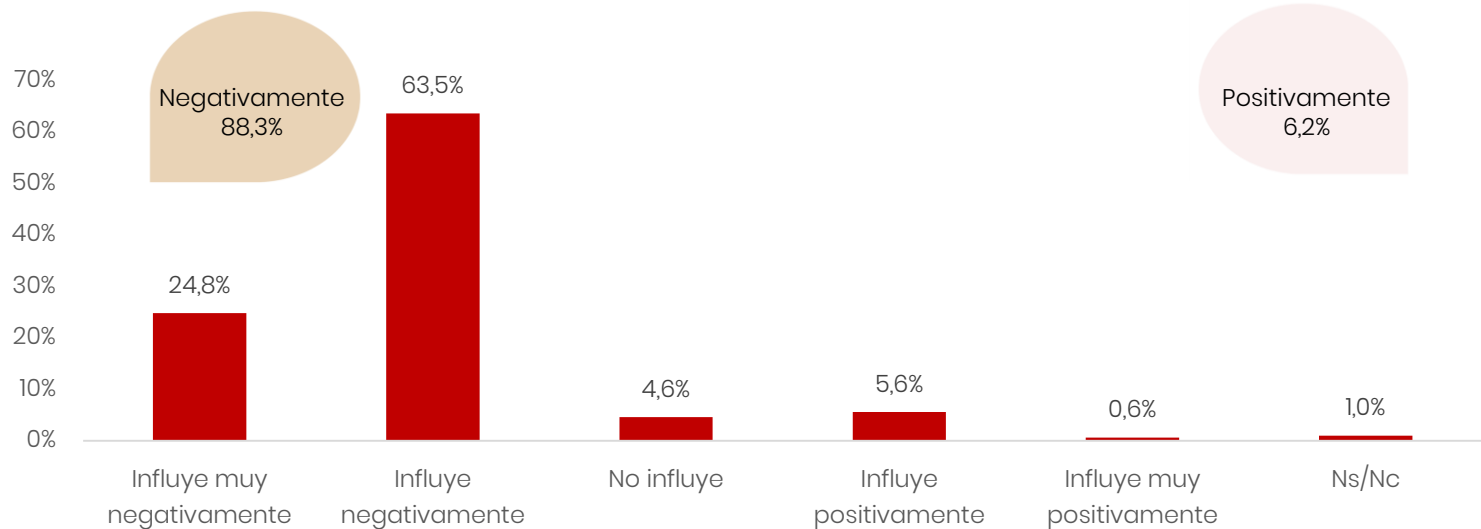
¿Cómo cree que afectará al crecimiento económico del próximo año (2024) la formación del nuevo Gobierno de España?



En todos los grupos de edad la mayoría de economistas encuestados considera que la formación del nuevo Gobierno afectará de manera muy negativa al crecimiento económico en 2024, especialmente en el caso de los menores de 30 años, (el 100%). Los colegiados de los dos intervalos de menos edad (hasta 44 años) se muestran comparativamente más pesimistas que los pertenecientes a los dos intervalos de mayor edad (a partir de 45 años) al valorar el impacto del nuevo Gobierno de España en el crecimiento económico de 2024.

ENDURECIMIENTO DE LAS POLÍTICAS MONETARIAS

¿Cómo influye en el crecimiento de España el endurecimiento de las políticas monetarias?

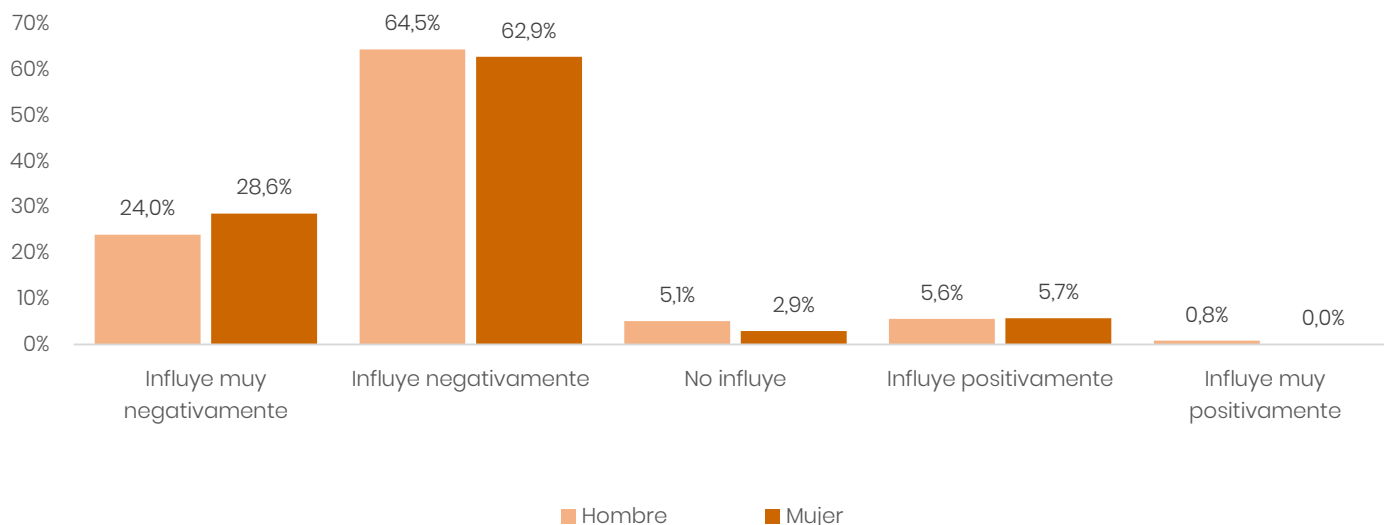


Casi nueve de cada diez economistas se muestran de acuerdo en afirmar que el endurecimiento de las políticas monetarias influye negativamente en el crecimiento de España. Según el 63,5% la política monetaria más restrictiva tiene un impacto negativo moderado, y para el 24,8% es muy acusado. Por otro lado, el porcentaje que cree que influye positivamente en el crecimiento de España se queda en el 6,2%: el 5,6% considera que "influye positivamente" y el 0,6% "muy positivamente"

Hay un 4,6% que considera que el endurecimiento de las políticas monetarias carece de impacto en el crecimiento económico de España (4,6%).

Endurecimiento de las políticas monetarias según género

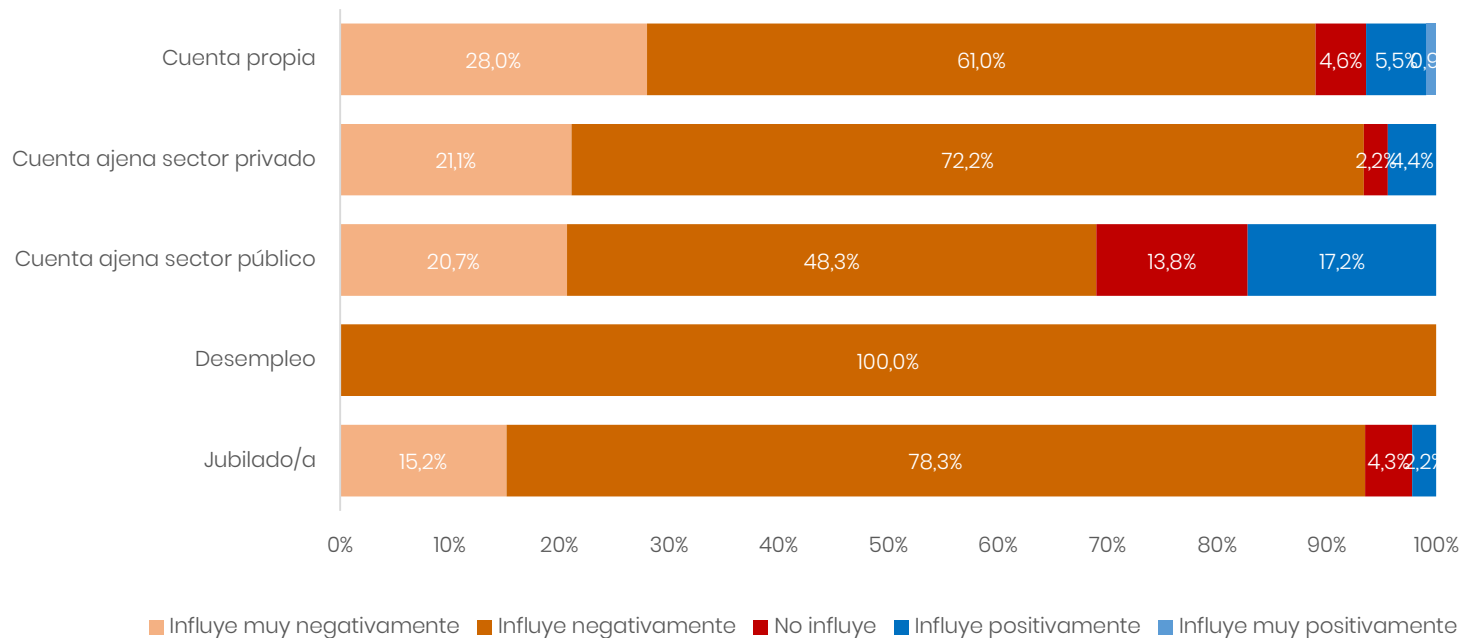
¿Cómo influye en el crecimiento de España el endurecimiento de las políticas monetarias?



Al analizar la información según el género de las personas entrevistadas no es posible detectar diferencias significativas. Tanto hombres como mujeres coinciden en señalar mayoritariamente que el endurecimiento de las políticas monetarias influyen negativamente en el crecimiento de España (el 88,5% de los hombres y el 91,5% de las mujeres).

Endurecimiento de las políticas monetarias según situación laboral

¿Cómo influye en el crecimiento de España el endurecimiento de las políticas monetarias?

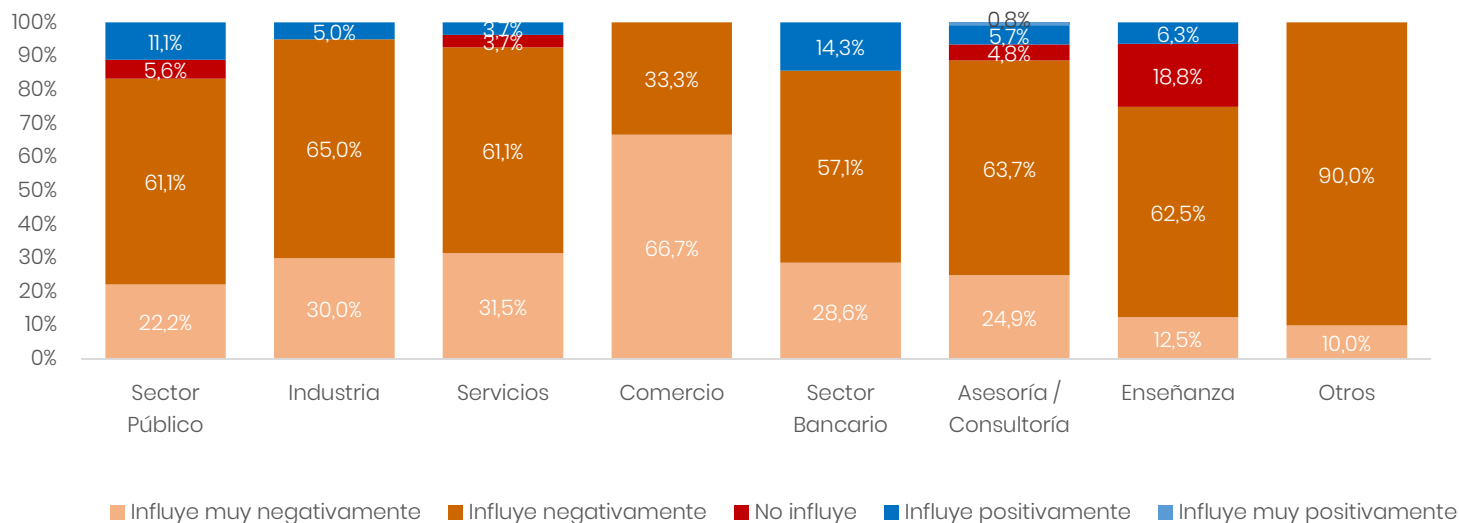


Por situación profesional, en todos los colectivos quienes consideran que el endurecimiento de las políticas monetarias van a influir en el crecimiento de España superan ampliamente a quienes creen que no influirá o lo hará poco.

En el caso de las activos por cuenta ajena en el sector público, un 17% cree que no influirá positivamente.

Endurecimiento de las políticas monetarias según sector

¿Cómo influye en el crecimiento de España el endurecimiento de las políticas monetarias?

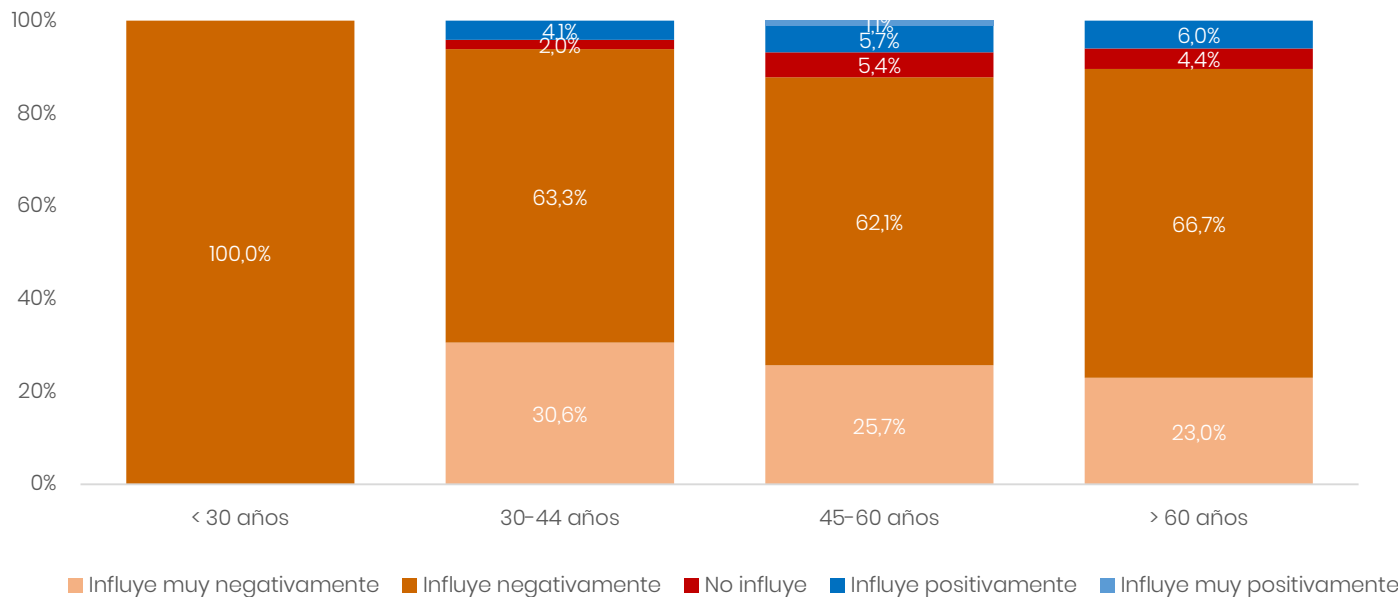


Por sector de actividad, todos coinciden en apuntar mayoritariamente la influencia negativa del endurecimiento de las políticas monetarias en el crecimiento de España. Destaca el peso de las opiniones negativas en del “sector comercial” y “Otros”, comparativamente más pesimistas que el resto.

Por otra lado, en el “sector bancario” y en el “sector público” se aprecia un mayor peso de las opciones pesimistas: el 14,3% y el 11,1% respectivamente estiman un impacto “positivo” o “muy positivo” endurecimiento de las políticas monetarias en el crecimiento económico.

Endurecimiento de las políticas monetarias según edad

¿Cómo influye en el crecimiento de España el endurecimiento de las políticas monetarias?

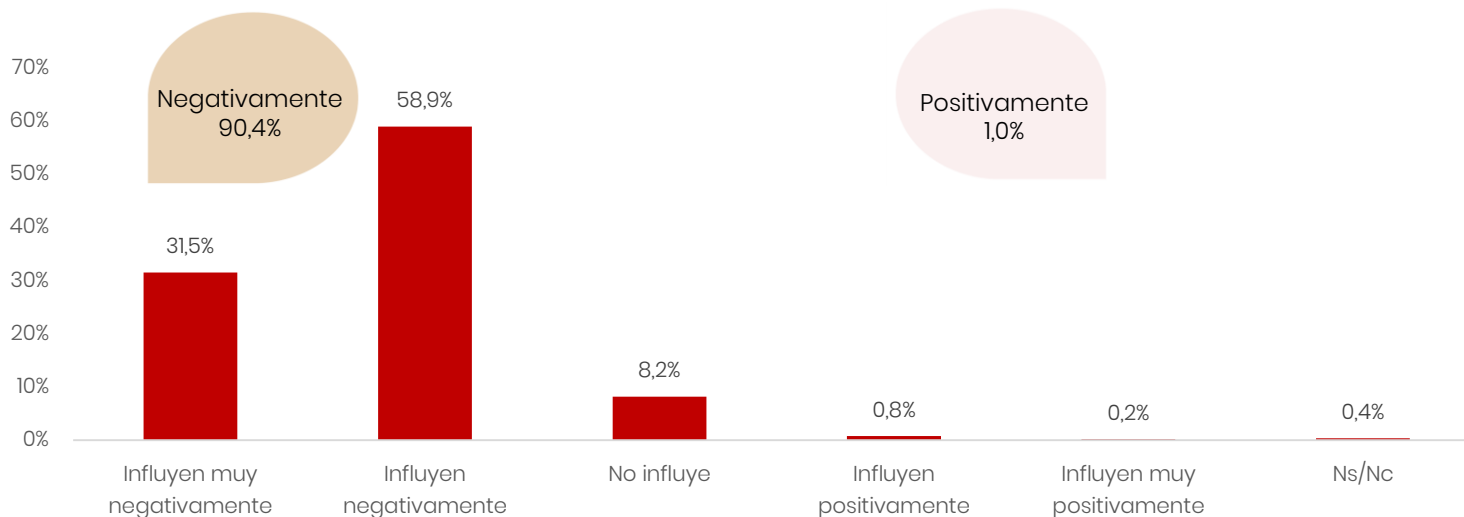


En todos los grupos de edad la mayoría de economistas encuestados coinciden en señalar que el endurecimiento de las políticas monetarias afectará de manera negativa al crecimiento económico en 2024, especialmente en el caso de los menores de 30 años, (el 100%).

A medida que aumenta la edad se modera la negatividad de las opiniones y ganan peso otras opciones como “No influye” o “Influye positivamente”.

CONFLICTOS Y TENSIONES GEOPOLÍTICAS ACTUALES

¿Cómo influyen en el crecimiento de España los conflictos y tensiones geopolíticas actuales?



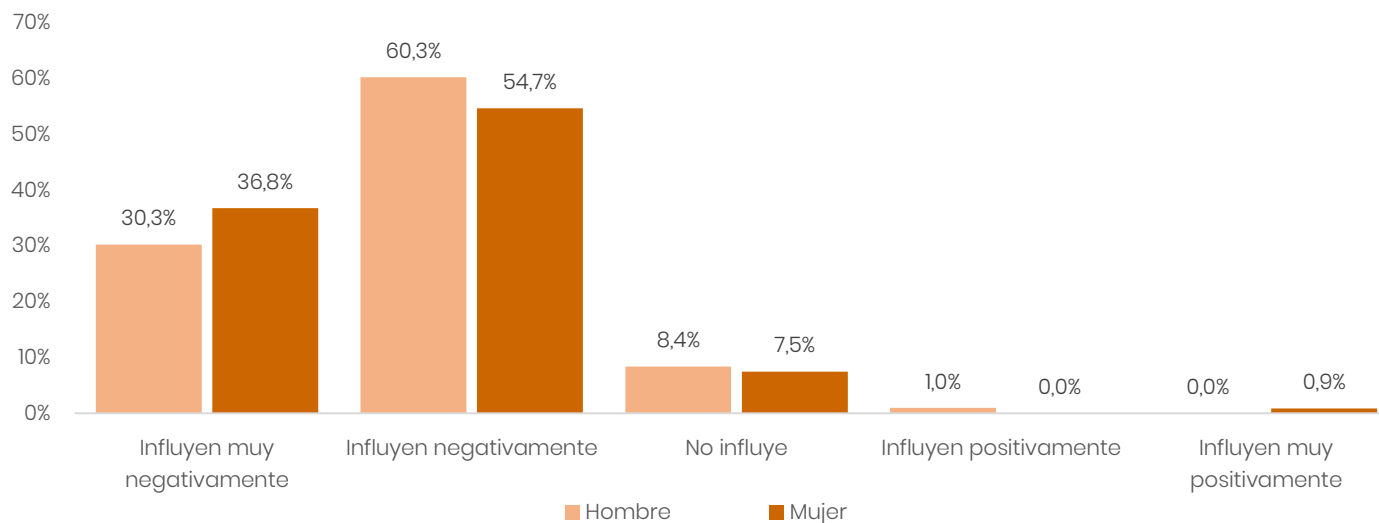
Al valorar cómo influyen los conflictos y tensiones geopolíticas actuales y cómo puede afectar esta inestabilidad al crecimiento de la economía española, los y las economistas responden con una opinión clara: para el 58,9% “influyen negativamente” y para el 31,5% “influyen muy negativamente”, lo que eleva la visión negativa al 90,4% de las respuestas totales.

En sentido contrario, un porcentaje residual valora positivamente el impacto que la inestabilidad derivada de la geopolítica internacional tiene en nuestra economía (para el 0,8% “influyen positivamente” y para el 0,2% “muy positivamente”).

Un 8,2% comparte una visión imparcial de la situación, creen que el entorno geopolítico incierto “no influye” en el crecimiento de España.

Conflictos y tensiones geopolíticas actuales según género

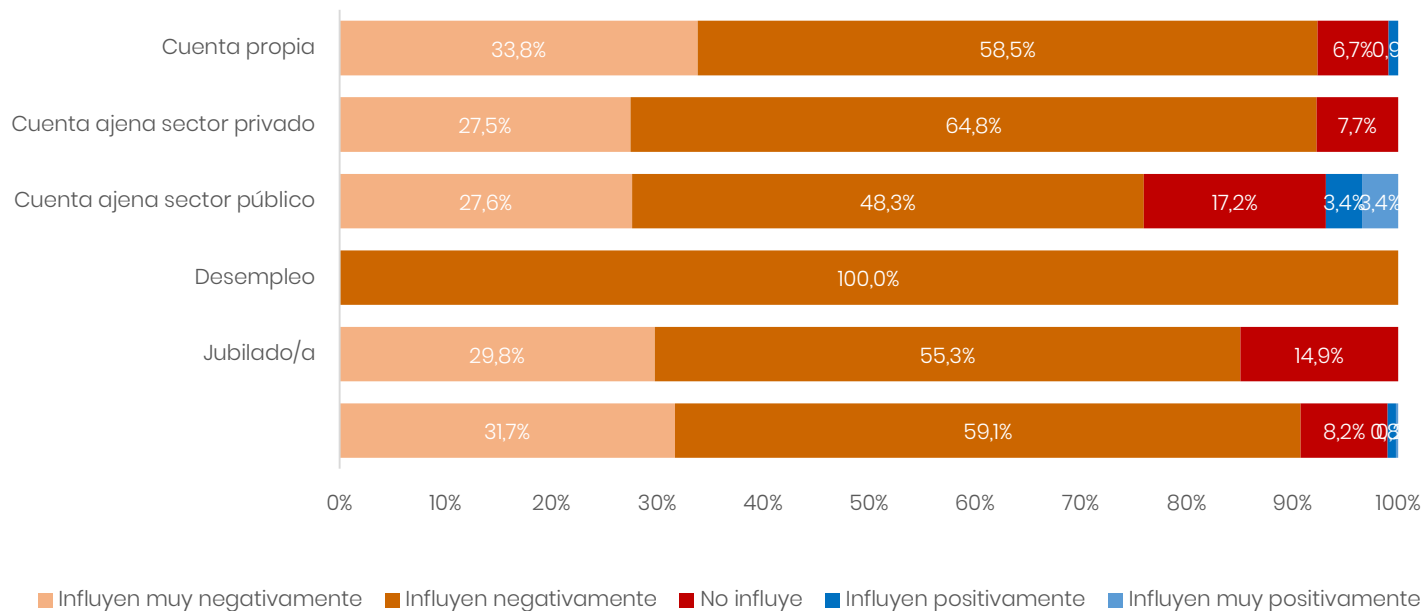
¿Cómo influyen en el crecimiento de España los conflictos y tensiones geopolíticas actuales?



Por género, no existen diferencias llamativas. Tanto para el colectivo masculino como para el femenino, en el crecimiento de España tienen un impacto negativo los conflictos y tensiones geopolíticas actuales, como manifiestan el 90,6% de los hombres y el 91,5% de las mujeres, que han optado por señalar los ítems “Influyen muy negativamente” o “Influyen negativamente”.

Conflictos y tensiones geopolíticas actuales según situación laboral

¿Cómo influyen en el crecimiento de España los conflictos y tensiones geopolíticas actuales?

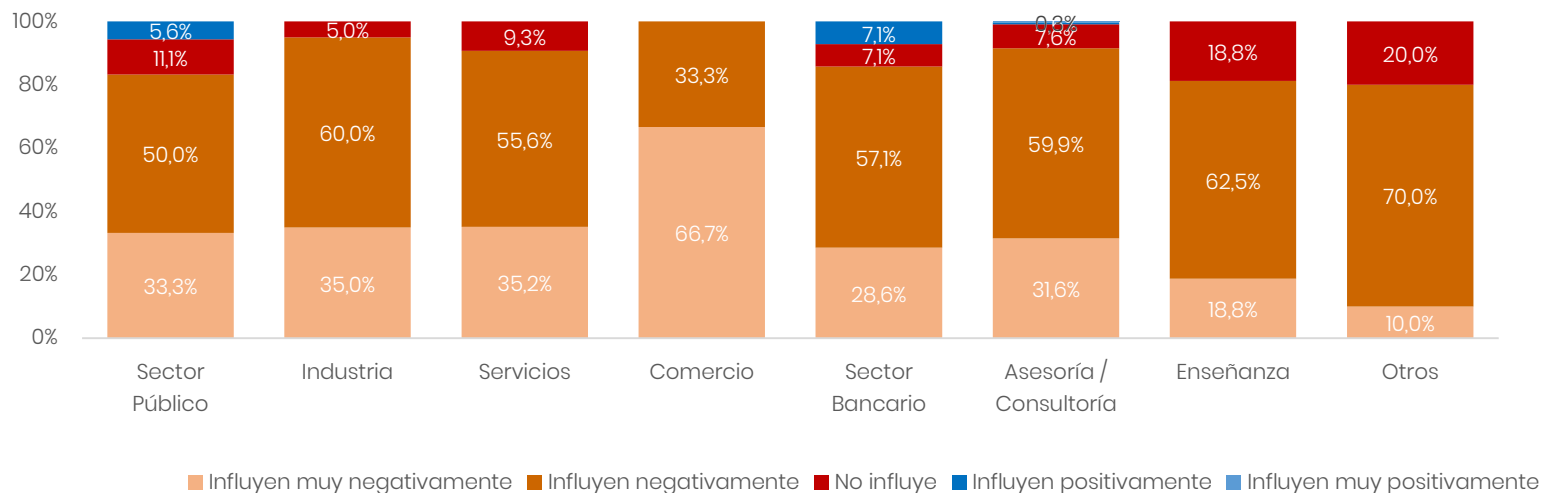


Al fijarnos en el perfil profesional de las personas que han participado en la encuesta, se observa que los diferentes grupos apuntan mayoritariamente a una influencia negativa de los conflictos y tensiones geopolíticas actuales en la economía española.

Son los activos por cuenta ajena en el sector público y los jubilados quienes en mayor porcentaje apoyan la idea de que las tensiones geopolíticas actuales “no influyen” en el crecimiento de España (17,2% y 14,9% respectivamente).

Conflictos y tensiones geopolíticas actuales según sector

¿Cómo influyen en el crecimiento de España los conflictos y tensiones geopolíticas actuales?

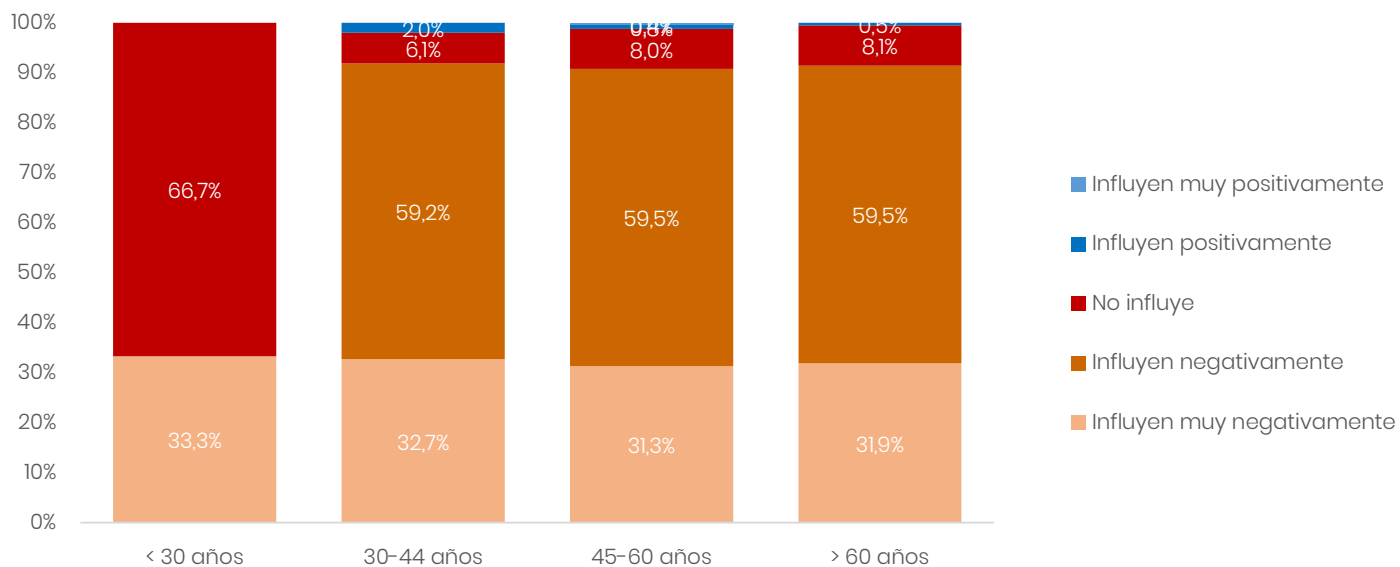


Por sectores, se observan pocas diferencias al valorar los efectos que los conflictos y tensiones geopolíticas actuales generan el crecimiento económico de España, con predominio de las opciones de respuesta “influyen negativamente” y “muy negativamente” en todos los sectores de actividad.

El “sector comercial”, de nuevo, se posiciona como el más pesimista (para 100% el impacto en la economía es negativo en alguna medida). Por otra lado, únicamente los colegiados vinculados al “sector público” y “sector bancario” perciben alguna influencia positiva en el crecimiento de España derivada de los conflictos y tensiones geopolíticas actuales.

Conflictos y tensiones geopolíticas actuales según edad

¿Cómo influyen en el crecimiento de España los conflictos y tensiones geopolíticas actuales?

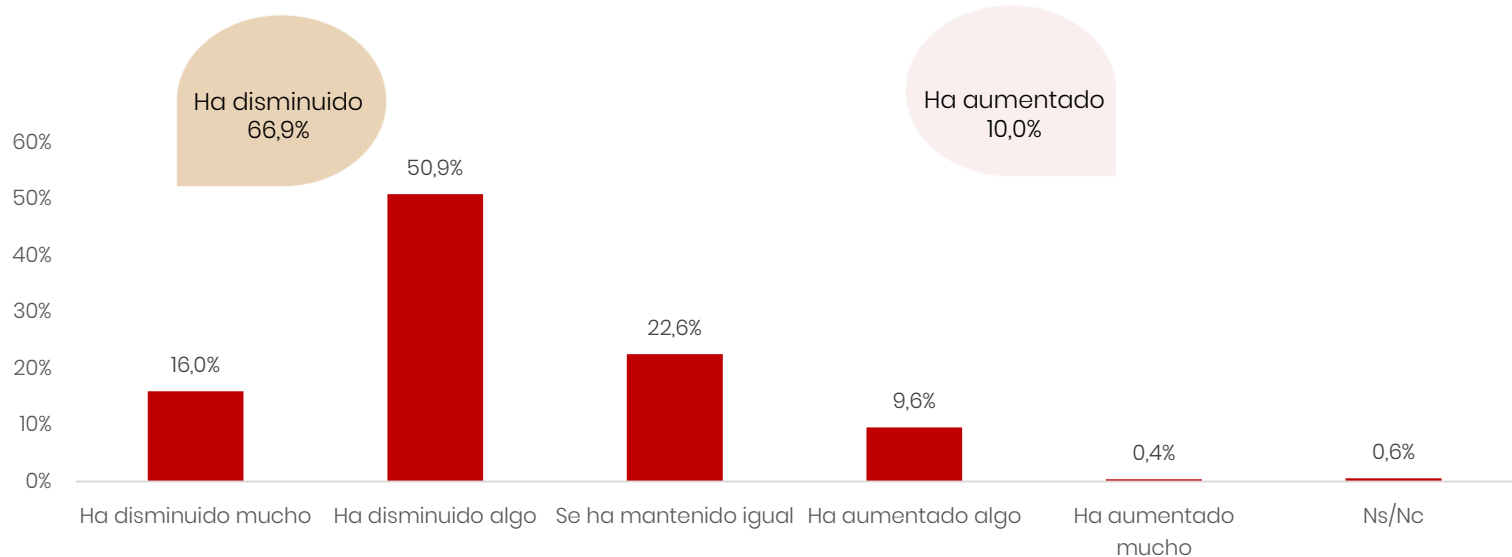


Si nos fijamos en la edad de las personas encuestadas, para todos los intervalos de edad la opción más elegida es los conflictos y tensiones geopolíticas actuales afecta negativamente al crecimiento económico de España, excepto entre los colegiados más jóvenes (dos de cada tres afirman que “no influye”).

De nuevo, según aumenta la edad se modera la negatividad de las opiniones y ganan peso otras opciones como “No influye” o “Influye positivamente”, aunque su porcentaje es minoritario.

DEMANDA INTERNA Y EL CONSUMO DE LOS HOGARES

¿Cómo cree que se ha comportado la demanda interna y el consumo de los hogares durante el segundo semestre de 2023?



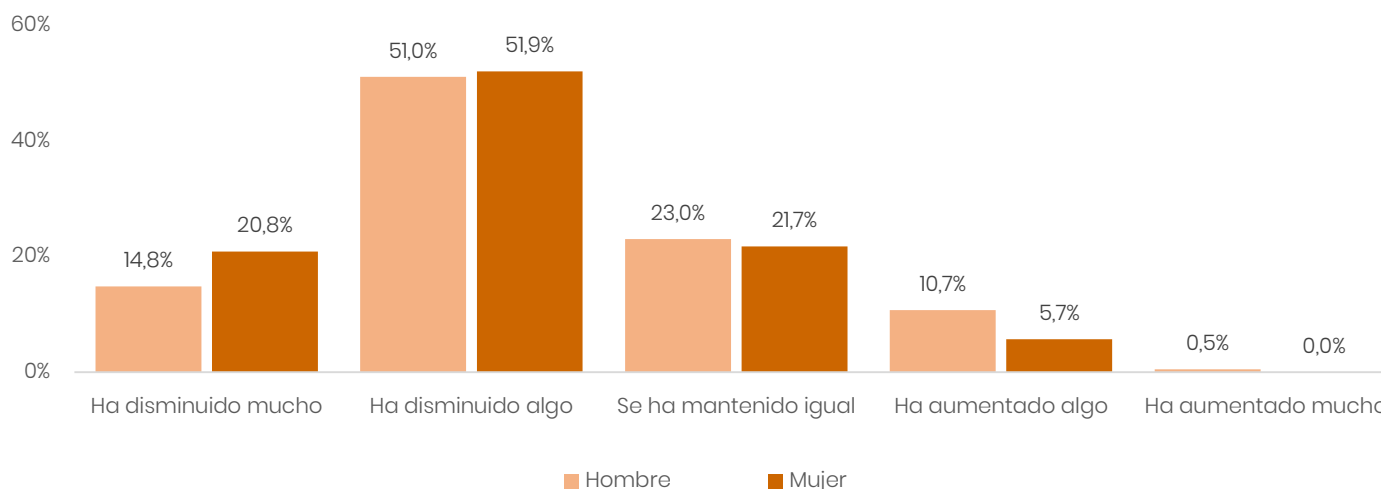
La evolución del consumo interno en los hogares en el tercer trimestre de 2023 ha aumentado un 1,4%. Parece que la opinión de las y los economistas entrevistados difiere de esta realidad, pues dos de cada tres comparten la percepción de que el consumo privado se ha reducido durante el segundo semestre del año. Según la mayoría de las opiniones (el 50,9%), la demanda interna “ha disminuido algo” y el 16% estima que “ha disminuido mucho”.

Se observa que un 22,6% mantiene una posición imparcial en cuanto a la evolución de la demanda interna y el consumo de los hogares, sin advertir cambios con respecto a otros periodos.

Uno de cada diez aprecia un aumento del consumo privado de los hogares, en concreto, el 9,6% piensa que “ha aumentado algo” y el 0,1% que “ha aumentado mucho”.

Demanda interna consumo de los hogares según género

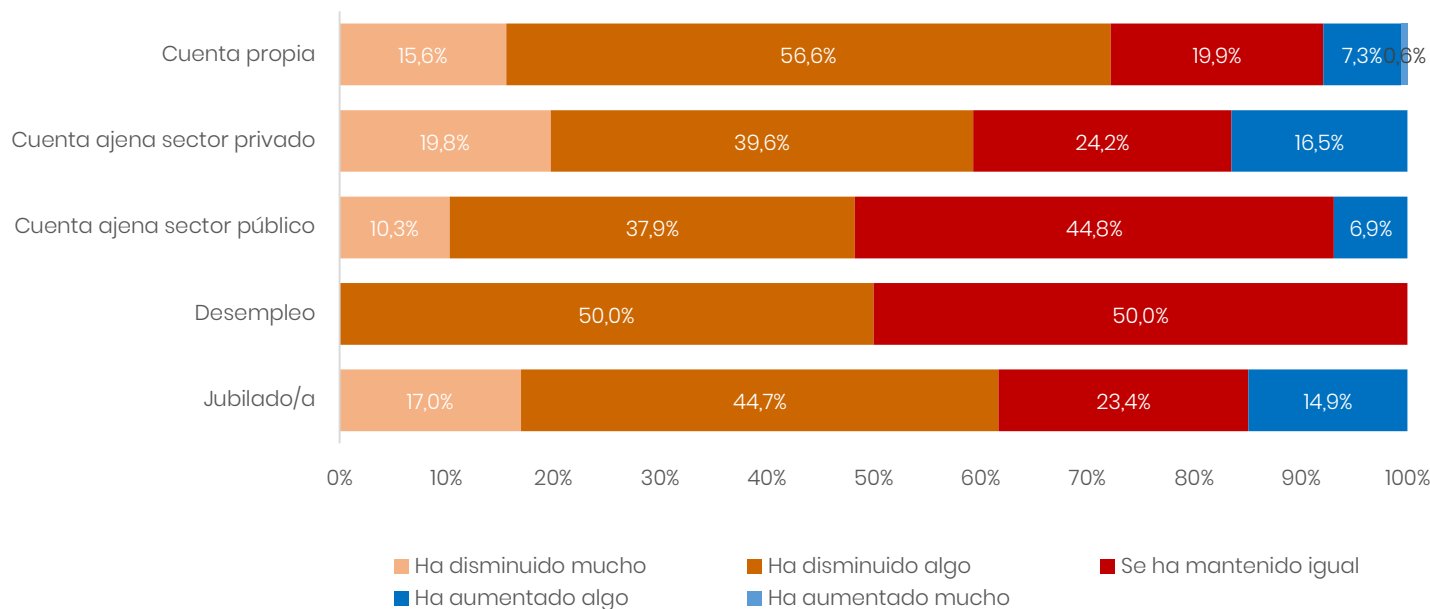
¿Cómo cree que se ha comportado la demanda interna y el consumo de los hogares durante el segundo semestre de 2023?



Al valorar el comportamiento de la demanda interna, los hombres son sensiblemente más optimistas que las mujeres. Ambos suscriben la opinión mayoritaria que considera que la demanda interna y el consumo de los hogares ha retrocedido: el 65,8% de los hombres, porcentaje que aumenta al 72,7% de las mujeres; por otra lado, mientras que para el 11,2% de los hombres la evolución del consumo de los hogares ha sido positivo, el porcentaje de mujeres que se posiciona en este sentido cae a la mitad (5,7%).

Demanda interna consumo de los hogares según situación laboral

¿Cómo cree que se ha comportado la demanda interna y el consumo de los hogares durante el segundo semestre de 2023?

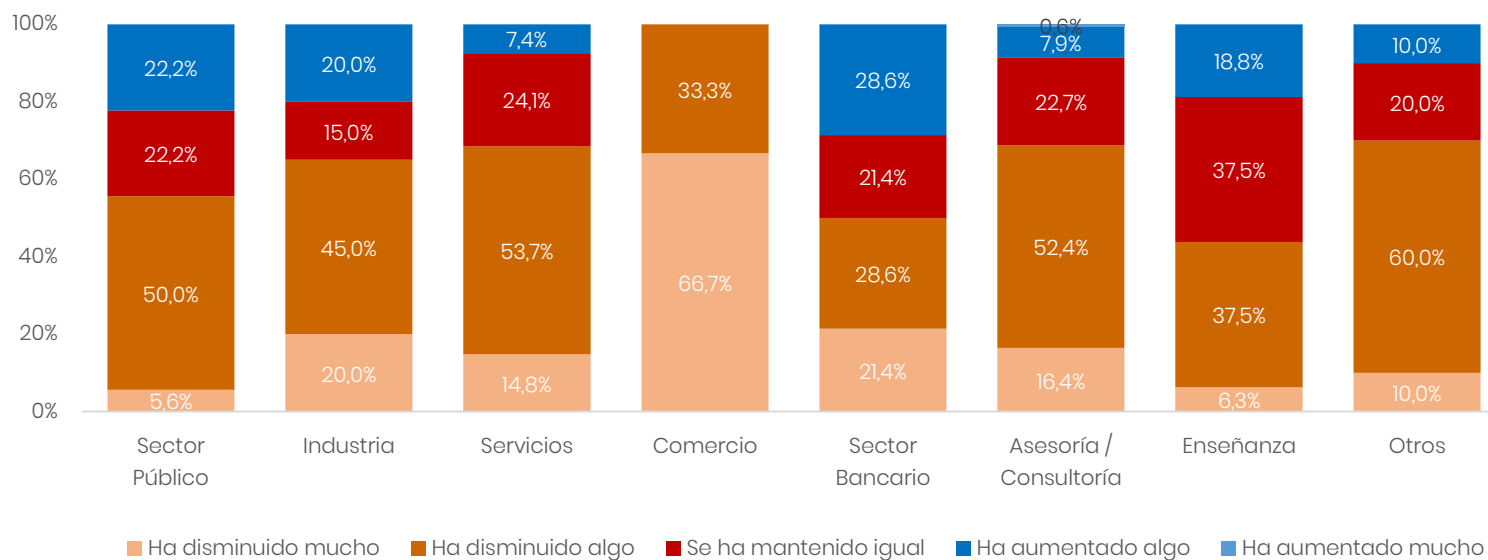


En función del perfil profesional, los activos por cuenta propia comparten una visión comparativamente más negativa de la evolución que ha experimentado el consumo interno en los últimos seis meses: el 72,2% advierte que "ha disminuido mucho" o "algo". La mitad de las personas desempleadas cree que se ha mantenido.

En sentido contrario, se constata una percepción comparativamente más positiva entre activos por cuenta ajena del sector privado y jubilados (el 14,9% y el 16,5% respectivamente han optado por "ha aumentado algo" y "ha aumentado mucho").

Demanda interna consumo de los hogares según sector

¿Cómo cree que se ha comportado la demanda interna y el consumo de los hogares durante el segundo semestre de 2023?

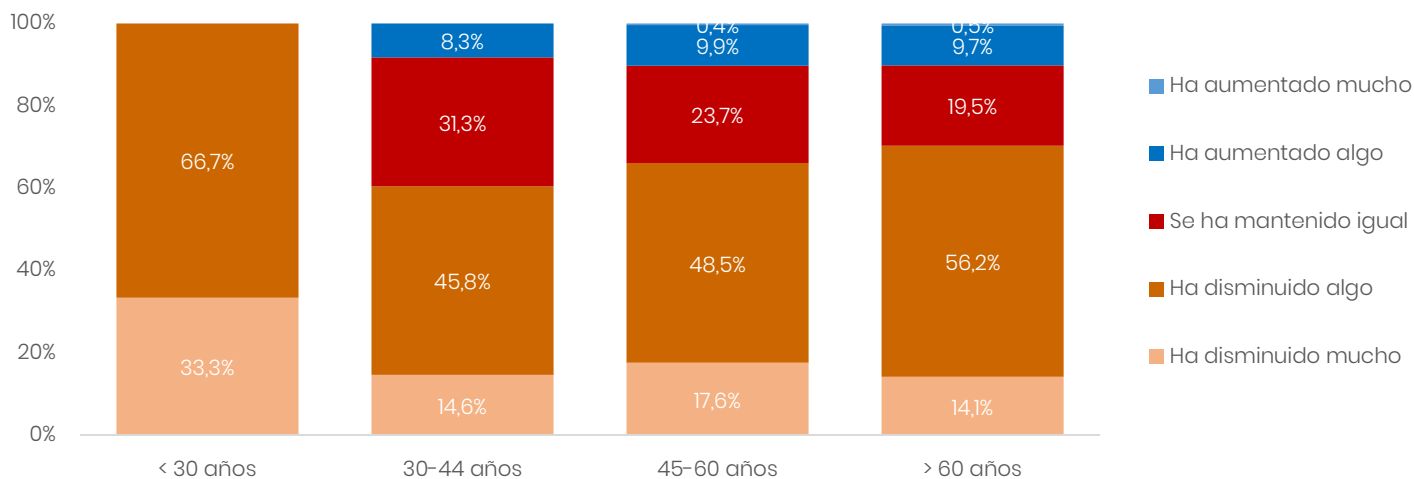


Atendiendo al sector, destaca la visión comparativamente más pesimista del “comercio”, donde dos de cada tres percibe que el consumo de los hogares “ha disminuido mucho” y 33,3% restante que “ha disminuido algo”.

En el lado contrario, el perfil de economistas que se muestra comparativamente más optimista, con una percepción favorable de la demanda interna y el consumo de los hogares se corresponde con el “sector bancario” y “sector público): el 28,6% y el 22,2% respectivamente estiman que “ha aumentado algo” o “mucho”.

Demanda interna consumo de los hogares según edad

¿Cómo cree que se ha comportado la demanda interna y el consumo de los hogares durante el segundo semestre de 2023?



Si nos fijamos en la edad de las personas encuestadas, todos los tramos de edad comparten la percepción mayoritaria asociada a un descenso del consumo interno. Los más jóvenes (hasta 30 años) manifiestan una visión comparativamente más negativa que el resto de la evolución que ha experimentado el consumo interno en los últimos seis meses: el 33,3% advierte que “ha disminuido mucho” y el 66,7% “algo”.

A medida que avanza la edad se aprecia un mayor porcentaje de personas pesimistas con el comportamiento del consumo interno de los hogares: aumenta progresivamente el peso de la opción “Ha disminuido” decreciendo también quienes optan por la opción “se ha mantenido igual”.

METODOLOGÍA

La información utilizada en la elaboración del Barómetro Económico del segundo semestre de 2023 procede de las respuestas de los y las economistas al cuestionario realizado durante los meses de diciembre de 2023 y enero de 2024.

Se ha empleado como instrumento de obtención de información un cuestionario estructurado con 22 preguntas cerradas (cuestiones recurrentes, no recurrentes y de control de perfil). Tras la recogida de información a través del formulario web se ha procedido a la supervisión y validación de los cuestionarios y al control de consistencia estadística de los datos principales. Como paso previo a la tabulación y tratamiento de la información, se han homogeneizado las respuestas de economistas colegiados y colegiadas procedentes de los Colegios Profesionales que tenían un cuestionario propio para ser incorporadas al análisis.

FICHA TÉCNICA

Ámbito de investigación	España
Muestra	Economistas en activo, empresariado y quienes trabajan por cuenta ajena, tanto del sector público como del sector privado, economistas jubilados y en situación de desempleo
Técnica de investigación	Metodología cuantitativa Cuestionario web remitido a través de e-mail a economistas colegiados y colegiadas, mediante un enlace al formulario web
Tamaño de la muestra	501 economistas colegiados y colegiadas
Error muestral	±4,35%, con un nivel de confianza=95% (P=Q=0,5)
Tipo de muestreo	Probabilístico aleatorio
Trabajo de campo	Diciembre 2023 – Enero 2024



CONCLUSIONES

CUESTIONES RECURRENTE

Respecto a la opinión mayoritaria de los y las economistas sobre situación económica personal es que apenas ha variado en el último semestre, y respecto de las expectativas para el primer semestre de 2024, el 39,9% cree que se mantendrá sin cambios y para un 41,5% empeorará.

El 52,1% de las y los economistas participantes considera que la situación económica provincial ha empeorado y el 16,6% que ha mejorado. Con vistas a futuro, el porcentaje de quienes consideran que la situación económica de su provincia va a empeorar asciende al 57,3% mientras que el 30,5% se mantendrá, el 15,2% opta por una mejoría a corto plazo, las expectativas pesimistas superan a los optimistas.

En relación a la situación de la economía regional la percepción es similar: se aprecia una opción mayoritaria desfavorables en cuanto a evolución de los seis últimos meses. Para el 52,7% ha empeorado algo o mucho. En cuanto a las expectativas de futuro, el 55,5% cree que empeorará en los próximos seis meses. De nuevo, el porcentaje de economistas pesimistas supera ampliamente al optimista.

A nivel nacional la opinión mayoritaria también aprecia un deterioro del contexto económico y se eleva hasta el 73% quienes perciben que la situación "ha empeorado algo" o "mucho". , 15,6% apenas percibe cambios y el 11,2% opina que ha mejorado. La mayoría del colectivo de economistas que han respondido expresan cierta desconfianza en la evolución de la situación económica de España en el corto plazo: el 76,4% estima que se va a deteriorar en mayor o menor grado, para el 13%no va a variar mientras que el porcentaje de quienes consideran que va a mejorar roza el 11%.

Con respecto al desempleo, en un contexto de evolución positiva del mercado de trabajo, la mayoría de las y los economistas que han participado en la encuesta apunta a una tendencia alza y creen que el paro se incrementará en los próximos seis meses: el 63,7% en contraposición al 15,6% que prevé que disminuya en los próximos seis meses y el 20,6% que se mantenga.

CONCLUSIONES

En relación a las posibilidades de ahorro en su hogar en los próximos seis meses, se observa una ligera tendencia al pesimismo: el 52,5% de las y los economistas que han participado en la encuesta creen tendrá dificultades para ahorrar en su hogar en los próximos seis meses .

Las y los economistas consideran como el factor que más afectan a la competitividad de la economía provincial y autonómica los costes salariales. A nivel nacional escala a la primera posición la presión fiscal.

CUESTIONES NO RECURRENTES

Los y las colegiadas consideran que la formación del nuevo gobierno tendrá un impacto desfavorable en el crecimiento económico en 2024. Las personas entrevistadas revelan cierta desconfianza en la evolución económica a medio plazo: el 77% opina que afectará negativamente y el 9,8% positivamente,

En cuanto a cuestiones como endurecimiento de las políticas monetarias, el 88,3% reconoce un impacto negativo en la economía española.

Con respecto los conflictos y tensiones geopolíticas actuales para el 58,9% “influyen negativamente” y para el 31,5% “influyen muy negativamente”, lo que eleva la visión negativa al 90,4% de las respuestas totales.

Dos de cada tres comparten la percepción mayoritaria que la demanda interna y el consumo de los hogares se ha reducido durante el segundo semestre del año. (66,9%).

CUESTIONARIO

BLOQUE 1. CUESTIONES RECURRENTE

1. ¿Cómo considera su situación económica personal actual respecto a hace 6 meses?

Mucho peor	Algo peor	Igual	Algo mejor	Mucho mejor
1	2	3	4	5

2. En los próximos 6 meses, ¿Cómo cree que será su situación económica personal en comparación con la actual?

Mucho peor	Algo peor	Igual	Algo mejor	Mucho mejor
1	2	3	4	5

3. ¿Cómo considera la situación económica actual de su provincia respecto hace 6 meses?

Ha empeorado mucho	Ha empeorado algo	No ha variado	Ha mejorado algo	Ha mejorado mucho
1	2	3	4	5

4. ¿Cómo considera la situación económica actual de su Comunidad Autónoma respecto hace 6 meses?

Ha empeorado mucho	Ha empeorado algo	No ha variado	Ha mejorado algo	Ha mejorado mucho
1	2	3	4	5

5. ¿Cómo considera la situación económica actual de España respecto hace 6 meses?

Ha empeorado mucho	Ha empeorado algo	No ha variado	Ha mejorado algo	Ha mejorado mucho
1	2	3	4	5

6. En los próximos 6 meses ¿Cómo cree que será la situación económica de su PROVINCIA, en comparación con la actualidad?

Mucho peor	Algo peor	Igual	Algo mejor	Mucho mejor
1	2	3	4	5

7. En los próximos 6 meses ¿Cómo cree que será la situación económica de su CC.AA, en comparación con la actualidad?

Mucho peor	Algo peor	Igual	Algo mejor
1	3	4	5



8. En los próximos 6 meses ¿Cómo cree que será la situación económica de España, en comparación con la actualidad?

Mucho peor	Algo peor	Igual	Algo mejor	Mucho mejor
1	2	3	4	5

9. Respecto al paro ¿cree usted que el número de personas paradas en los 6 próximos meses?

Disminuirá mucho	Disminuirá algo	Seguirá como ahora	Aumentará algo	Aumentará mucho
1	2	3	4	5

10. Respecto al Ahorro ¿cree usted que se podrá ahorrar en su hogar en los próximos 6 meses?

NO, con seguridad	Probablemente NO	No lo sé	SI, con seguridad	Probablemente SI
1	2	3	4	5

11. En la situación actual ¿Cómo cree que afectan los siguientes factores a la competitividad de la economía de su provincia, Comunidad Autónoma y España, siendo 3= Afecta mucho, 2= Afecta moderadamente y 1= Afecta poco?

	11. ¿ Cómo afecta a la competitividad de la economía de su PROVINCIA?			12. ¿ Cómo afecta a la competitividad de la economía de su CC.AA?			13. ¿ Cómo afecta a la competitividad de la economía de su ESPAÑA?		
	3	2	1	3	2	1	3	2	1
Presión Fiscal	<input type="checkbox"/>	<input type="checkbox"/>	<input type="checkbox"/>	<input type="checkbox"/>	<input type="checkbox"/>	<input type="checkbox"/>	<input type="checkbox"/>	<input type="checkbox"/>	<input type="checkbox"/>
Costes Salariales	<input type="checkbox"/>	<input type="checkbox"/>	<input type="checkbox"/>	<input type="checkbox"/>	<input type="checkbox"/>	<input type="checkbox"/>	<input type="checkbox"/>	<input type="checkbox"/>	<input type="checkbox"/>
Paro	<input type="checkbox"/>	<input type="checkbox"/>	<input type="checkbox"/>	<input type="checkbox"/>	<input type="checkbox"/>	<input type="checkbox"/>	<input type="checkbox"/>	<input type="checkbox"/>	<input type="checkbox"/>
Acceso a financiación	<input type="checkbox"/>	<input type="checkbox"/>	<input type="checkbox"/>	<input type="checkbox"/>	<input type="checkbox"/>	<input type="checkbox"/>	<input type="checkbox"/>	<input type="checkbox"/>	<input type="checkbox"/>
Precio de la energía	<input type="checkbox"/>	<input type="checkbox"/>	<input type="checkbox"/>	<input type="checkbox"/>	<input type="checkbox"/>	<input type="checkbox"/>	<input type="checkbox"/>	<input type="checkbox"/>	<input type="checkbox"/>
Nivel de consumo	<input type="checkbox"/>	<input type="checkbox"/>	<input type="checkbox"/>	<input type="checkbox"/>	<input type="checkbox"/>	<input type="checkbox"/>	<input type="checkbox"/>	<input type="checkbox"/>	<input type="checkbox"/>
Fraude	<input type="checkbox"/>	<input type="checkbox"/>	<input type="checkbox"/>	<input type="checkbox"/>	<input type="checkbox"/>	<input type="checkbox"/>	<input type="checkbox"/>	<input type="checkbox"/>	<input type="checkbox"/>
Formación	<input type="checkbox"/>	<input type="checkbox"/>	<input type="checkbox"/>	<input type="checkbox"/>	<input type="checkbox"/>	<input type="checkbox"/>	<input type="checkbox"/>	<input type="checkbox"/>	<input type="checkbox"/>
Apoyo I+D+i	<input type="checkbox"/>	<input type="checkbox"/>	<input type="checkbox"/>	<input type="checkbox"/>	<input type="checkbox"/>	<input type="checkbox"/>	<input type="checkbox"/>	<input type="checkbox"/>	<input type="checkbox"/>
Escasa dimensión de las empresas	<input type="checkbox"/>	<input type="checkbox"/>	<input type="checkbox"/>	<input type="checkbox"/>	<input type="checkbox"/>	<input type="checkbox"/>	<input type="checkbox"/>	<input type="checkbox"/>	<input type="checkbox"/>

BLOQUE 2. CUESTIONES NO RECURRENTES

14. ¿Cómo cree que afectará al crecimiento económico del próximo año (2024) la formación del nuevo gobierno de coalición?

Afectará muy negativamente	Afectará negativamente	No afectará	Afectará positivamente	Afectará muy positivamente
1	2	3	4	5

15. ¿Cómo influye en el crecimiento de España el endurecimiento de las políticas monetarias?

Influye muy negativamente	Influye negativamente	No Influye	Influye positivamente	Influye muy positivamente
1	2	3	4	5

16. ¿Cómo influyen en el crecimiento de España los conflictos y tensiones geopolíticas actuales?

Influye muy negativamente	Influye negativamente	No Influye	Influye positivamente	Influye muy positivamente
1	2	3	4	5

17. ¿Cómo cree que se ha comportado la demanda interna y el consumo de los hogares durante el segundo semestre de 2023?

Ha disminuido mucho	Ha disminuido algo	Se ha mantenido igual	Ha aumentado algo	Ha aumentado mucho
1	2	3	4	5





economistas
Consejo General