

SELECCIÓN 10 DATOS DE CATALUÑA EN ATLAS CONCURSAL REFOR 2019

- 1) Cataluña: la comunidad autónoma con más concursos de acreedores de empresas en 2018
- 2) Barcelona; la provincia con más número de concursos de acreedores de empresas en 2018
- 3) Cataluña, es la tercera comunidad autónoma con un porcentaje mayor de concursos en relación al número de empresas
- 4) Evolución de los concursos de acreedores de empresas en Cataluña y comparado con el total nacional (2004 a 2018)
- 5) Evolución de los concursos de acreedores de personas físicas en Cataluña y comparado con el total nacional (2004 a 2018). Cataluña comunidad con mayor número de concursos personas físicas (segunda oportunidad)
- 6) EL número de concursos express no se ha incrementado en Cataluña sino que han descendido
- 7) Se incrementan los acuerdos de refinanciación en Cataluña
- 8) Cataluña es líder en mediaciones concursales personas jurídicas
- 9) Cataluña es la tercera* comunidad con mayor número de comunicaciones electrónicas de Lexnet
- 10) Cataluña es la tercera comunidad autónoma con más número de subastas judiciales

1) Cataluña la comunidad autónoma con más concursos de acreedores de empresas en 2018

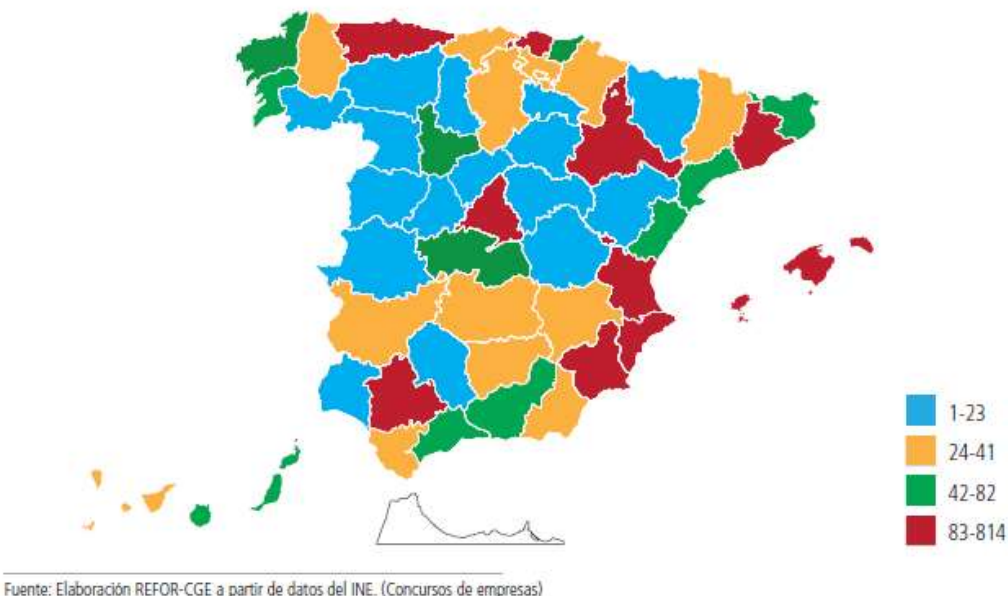
Las CCAA con mayor número de concursos de acreedores de empresas en 2018 son: Cataluña con 970, seguida de Madrid, con 749, Comunidad Valenciana, con 590 concursos y Andalucía, 400. Entre estas cuatro Comunidades suman un 66% (2.709) del total de concursos de empresas en 2018 (4.131). Sólo estas cuatro CCAA y el País Vasco, superan los 250 concursos de acreedores de empresas. Las Comunidades Autónomas con menores concursos de acreedores de empresas son Cantabria, Extremadura, Navarra y la Rioja, junto con Ceuta y Melilla.



Fuente: Elaboración REFOR-CGE a partir de datos del INE. (Concursos de empresas)

2) Barcelona la provincia con más número de concursos de acreedores de empresas en 2018

La provincia con mayor número de concursos de acreedores de empresas en 2018 es Barcelona (814), seguida de Madrid con 749 (el pasado año fue Madrid la primera con 741) y después a mayor distancia, Valencia con 383, Alicante con 146 y Bizkaia, con 142. Observamos una concentración de concursos especialmente en Barcelona y Madrid, que son las dos provincias que suben, especialmente la primera. Barcelona supera los 800 concursos, le siguen Tarragona con 70 concursos, Girona 62 y Lleida con 24.



3) Cataluña, es la tercera comunidad autónoma con un porcentaje mayor de concursos en relación al número de empresas

Pese a que en 2018 se produjo, respecto de 2017, una reducción del 3% en cuanto al número de concursos de acreedores, el 0,12% de las empresas españolas acudieron al concurso en ese ejercicio (una de cada 800 empresas). País Vasco y Comunidad Valenciana con un 0,17% son las CCAA en las que más concursos se produjeron en relación con el número de empresas. Le sigue en tercera posición en esta comparativa Cataluña, con un 0,16% y Asturias y Murcia con un 0,15% en cuarta. Madrid se sitúa a continuación con un 0,14% en quinto lugar. A continuación irían Aragón 0,13%, Castilla y La Mancha con un 0,12%, Illes Balears un 0,11% la Rioja con un 0,10%.

Castilla y León y Galicia ocuparían un lugar posterior con un 0,09%.

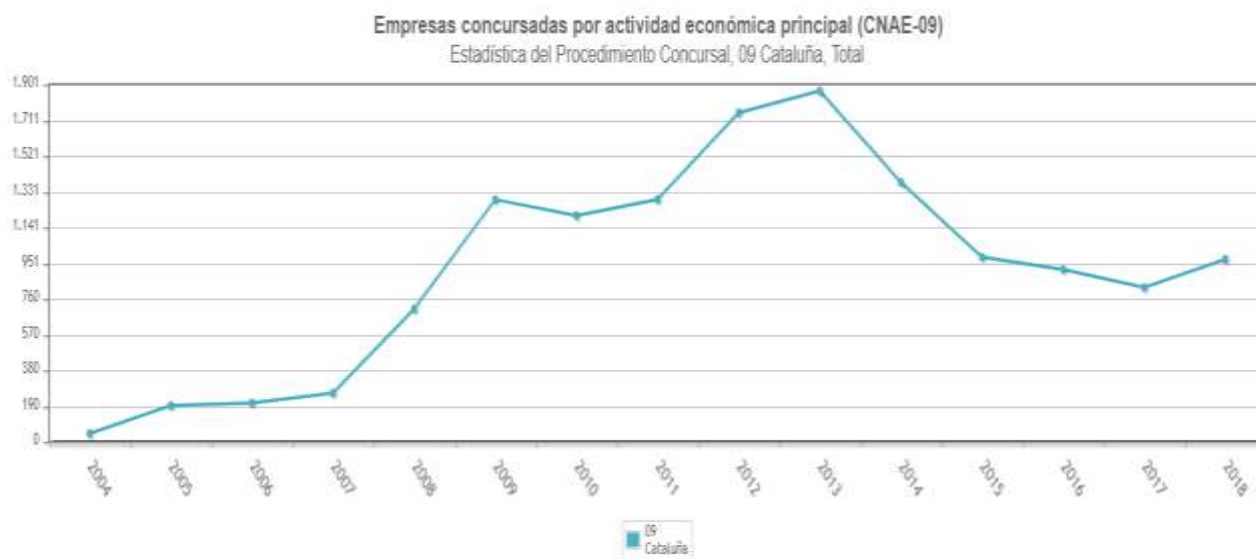
COMPARATIVA NÚMERO DE CONCURSOS ACREEDORES Y NÚMERO DE EMPRESAS POR COMUNIDADES AUTÓNOMAS. 2018

| COMUNIDAD AUTÓNOMA | NÚMERO CONCURSOS | NÚMERO DE EMPRESAS | RATIO |
|-----------------------------|------------------|--------------------|--------------|
| Andalucía | 400 | 509.137 | 0,08% |
| Aragón | 118 | 91.493 | 0,13% |
| Asturias, Principado de | 101 | 68.688 | 0,15% |
| Baleares, Illes | 102 | 96.638 | 0,11% |
| Canarias | 88 | 146.126 | 0,06% |
| Cantabria | 34 | 38.522 | 0,09% |
| Castilla y León | 141 | 161.986 | 0,09% |
| Castilla - La Mancha | 147 | 127.643 | 0,12% |
| Cataluña | 970 | 618.366 | 0,16% |
| Comunitat Valenciana | 590 | 356.480 | 0,17% |
| Extremadura | 50 | 66.879 | 0,07% |
| Galicia | 189 | 200.801 | 0,09% |
| Madrid, Comunidad de | 749 | 538.917 | 0,14% |
| Murcia, Región de | 140 | 95.544 | 0,15% |
| Navarra, Comunidad Foral de | 35 | 44.289 | 0,08% |
| Pais Vasco | 252 | 144.357 | 0,17% |
| Rioja, La | 23 | 23.197 | 0,10% |
| Ceuta | 1 | 3.916 | 0,03% |
| Melilla | 1 | 4.667 | 0,02% |
| TOTAL NACIONAL | 4.131 | 3.337.646 | 0,12% |

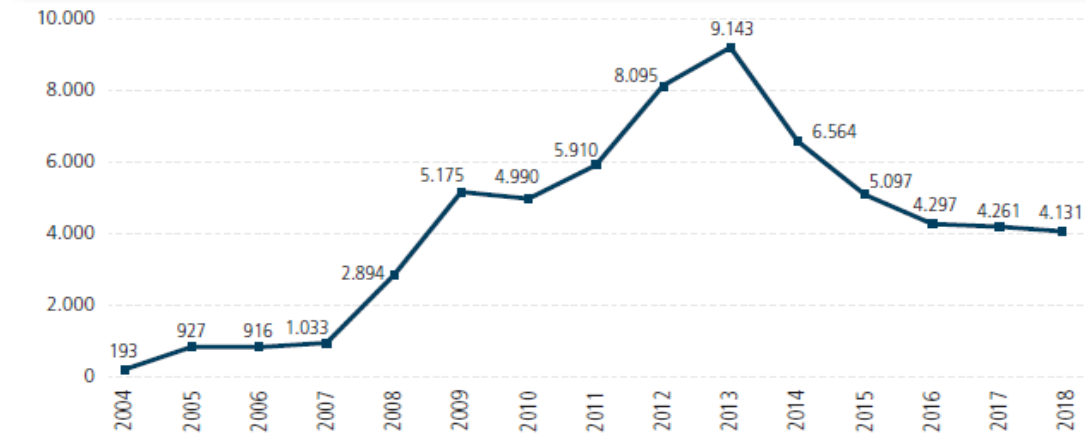
Fuente: Elaboración REFOR-CGE a partir de datos del INE y Directorio Central de Empresas (DIRCE)

4) Evolución de los concursos de acreedores de empresas en Cataluña y comparado con el total nacional de España (2004 a 2018)

Observamos cómo la gráfica es similar, sin embargo, en el año 2013 (año de máximo número de concursos de acreedores) el incremento concursal no fue tan intenso en Cataluña (la incidencia de la crisis parece que no fue tan grande en Cataluña). Por otro lado, frente al estancamiento de concursos en el periodo de 2017 y 2018 en la generalidad de España, sin embargo en Cataluña se incrementan en 2018



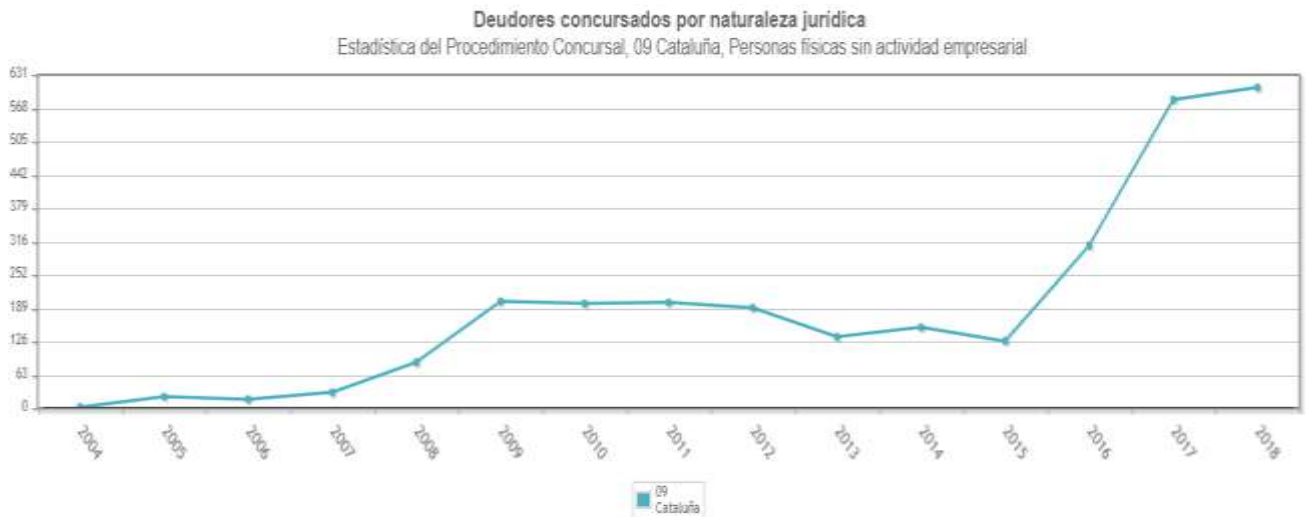
EVOLUCIÓN DE CONCURSOS DE ACREEDORES DE EMPRESAS. 2004-2018



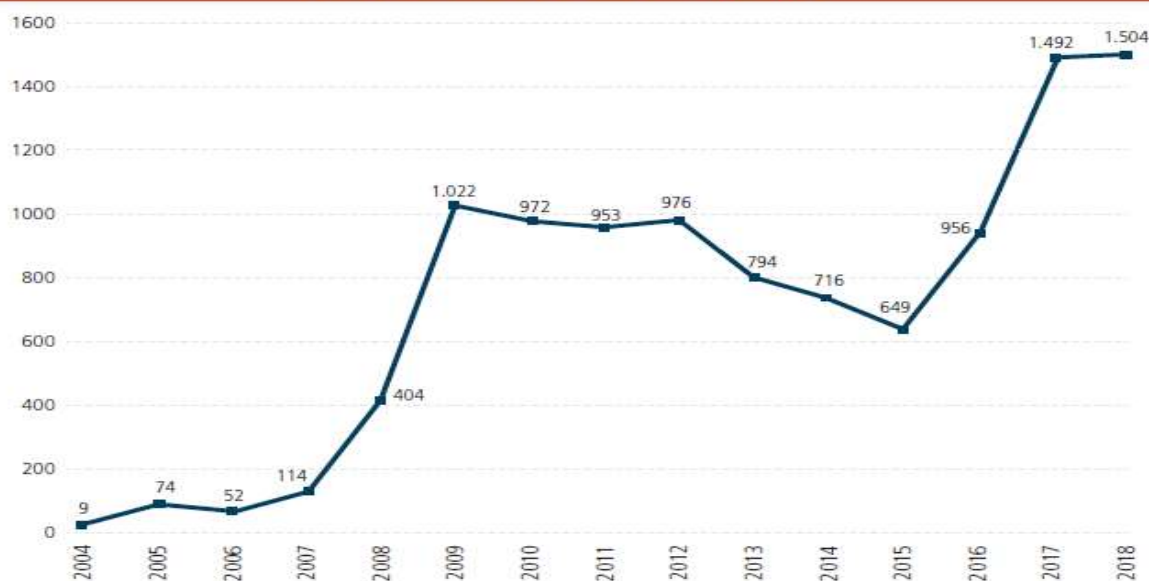
Fuente: INE

5) Evolución de los concursos de acreedores de personas físicas en Cataluña y comparado con el total nacional de España (2004 a 2018).Cataluña comunidad con mayor número de concursos personas físicas (segunda oportunidad)

La evolución también parece similar, pero con dos diferencias: el incremento en 2007 de concursos de personas físicas no fue en Cataluña tan agudo como en resto de España y en 2018 en Cataluña se incrementan los concursos de personas físicas mientras que se estancan a nivel nacional general.



ESTADÍSTICA DEL PROCEDIMIENTO CONCURSAL. PERSONAS FÍSICAS SIN ACTIVIDAD EMPRESARIAL. NACIONAL. 2004-2018



Fuente: Elaboración REFOR-CGE a partir de datos del INE

Asimismo Cataluña es la comunidad autónoma con mayor número de concursos de personas físicas, llegando en 2018 a 607 (frente a los 584 en 2017, lo que supone un crecimiento del 4%). En 2017, el crecimiento fue mucho mayor (casi del 90%). En 2018 se concentraron en Cataluña el 40% de los concursos de personas físicas (téngase en cuenta que para obtener la segunda oportunidad hay que pasar por un concurso de acreedores; por lo que la gran mayoría de estos concursos de personas físicas se deben a la segunda oportunidad, que se concentran como observamos especialmente en Cataluña).

6) EL número de concursos express no se ha incrementado en Cataluña sino que han descendido

Según los datos de estadística judicial del Consejo General del Poder Judicial, el número total de concursos express en el año 2018 ha sido de 1.472, que frente al total de concursos (4.131), representa un 35%. Con respecto a 2017 supone un incremento (fue dicho año un 28% y los concursos express en dicho año 1.157). En la gran mayoría de Comunidades Autónomas aumentan los concursos del artículo 176 bis 4, con la excepción de Cataluña, donde curiosamente descienden pasando de 341 en 2017 a 326 en el año 2018 (-4%). Así, la Comunidad de Madrid pasa a ser la que mayor número de concursos express tiene en 2018 (347).

| CONCURSOS DECLARADOS Y CONCLUIDOS EN JUZGADOS DE LO MERCANTIL | | | | |
|---|--------------|------------------------|----------------------------------|--------------|
| | DECLARADOS | CONCLUIDOS VOLUNTARIOS | DECLARADOS CONCLUIDOS NECESARIOS | TOTAL |
| Andalucía | 57 | | 2 | 56 |
| Aragón | 51 | | 0 | 51 |
| Asturias, Principado de | 49 | | 1 | 50 |
| Balears, Illes | 23 | | 2 | 23 |
| Canarias | 9 | | 1 | 10 |
| Cantabria | 13 | | 0 | 13 |
| Castilla y León | 48 | | 0 | 48 |
| Castilla-La Mancha | 54 | | 4 | 58 |
| Cataluña | 326 | | 0 | 326 |
| C. Valenciana | 283 | | 2 | 285 |
| Extremadura | 7 | | 0 | 7 |
| Galicia | 13 | | 1 | 14 |
| Madrid, Comunidad | 341 | | 6 | 347 |
| Murcia, Región | 49 | | 0 | 49 |
| Navarra, Com. Foral | 14 | | 0 | 14 |
| País Vasco | 103 | | 0 | 103 |
| Rioja, La | 13 | | 2 | 15 |
| Total | 1.453 | | 19 | 1.472 |

7) **Se incrementan los acuerdos de refinanciación en Cataluña:**

Aumentan en Cataluña tanto los acuerdos de refinanciación homologados (pasan de 19 en 2017 a 29 en 2018; incremento de un 52%), como los no homologados (de 681 en 2017 a 861 en 2018, aumento del 26,5%)

| SOLICITUDES ACUERDOS DE REFINANCIACIÓN POR COMUNIDADES AUTÓNOMAS 2018 | | |
|---|-------------|----------------|
| | HOMOLOGADOS | NO HOMOLOGADOS |
| ANDALUCÍA | 13 | 385 |
| ARAGÓN | 2 | 102 |
| ASTURIAS | 10 | 69 |
| ILLES BALEARS | 0 | 98 |
| CANARIAS | 1 | 96 |
| CANTABRIA | 2 | 24 |
| CASTILLA Y LEÓN | 7 | 131 |
| CASTILLA-LA MANCHA | 6 | 104 |
| CATALUÑA | 29 | 861 |
| COMUNITAT VALENCIANA | 9 | 515 |
| EXTREMADURA | 0 | 66 |
| GALICIA | 11 | 168 |
| MADRID | 17 | 646 |
| MURCIA | 4 | 120 |
| NAVARRA | 0 | 27 |
| PAÍS VASCO | 5 | 158 |
| LA RIOJA | 0 | 16 |
| TOTAL | 116 | 3.587 |

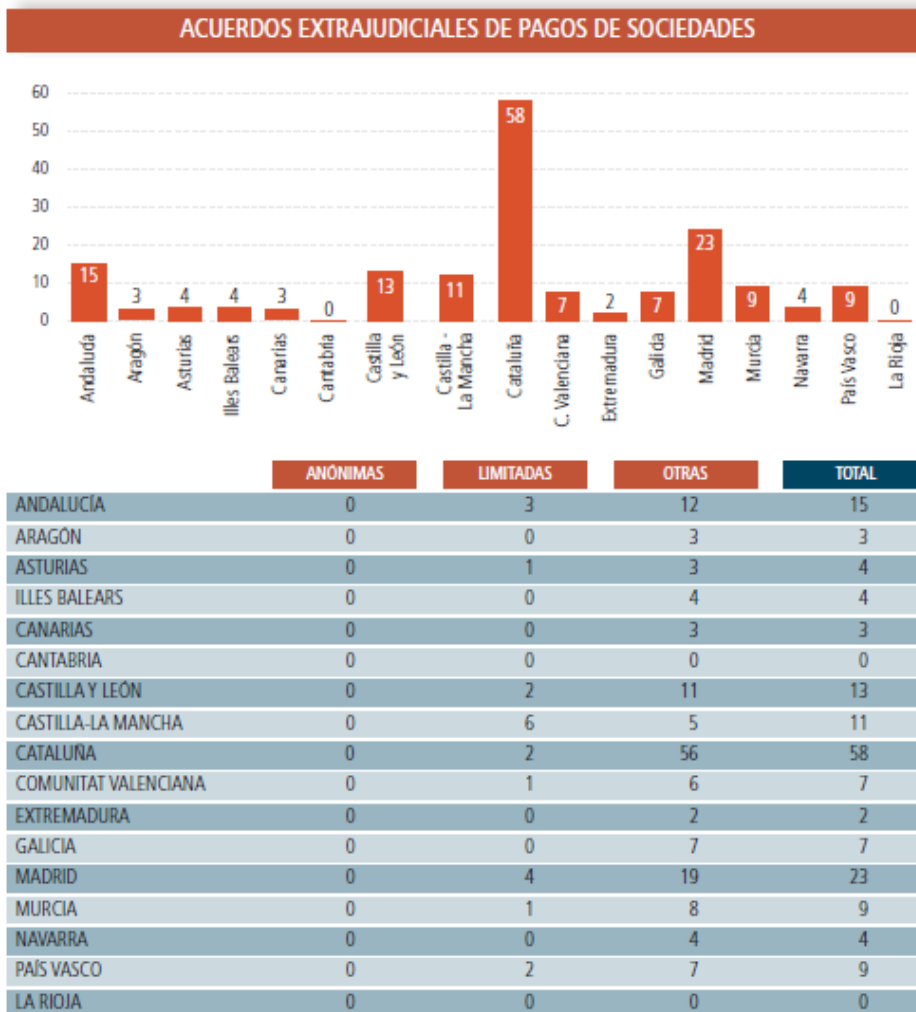
Fuente: Justicia Dato a Dato. Consejo General del Poder Judicial (CGPJ)

8) **Cataluña es líder en mediaciones concursales personas jurídicas (Fuente: Registradores):**

Hubo 172 Expedientes de acuerdos extrajudiciales de pagos, EAEP, en el año 2018. Como observamos, se han celebrado muy pocos de sociedades: la gran mayoría son personas físicas. Fueron 138 EAEP en

2017. En cuanto a la distribución por comunidades autónomas: Cataluña es líder con 58, seguido por Madrid 23 y Andalucía con 15. En Galicia 7.

ACUERDOS EXTRAJUDICIALES DE PAGOS (2ª OPORTUNIDAD)



Fuente: Registradores (Anuario mercantil enero 2019)

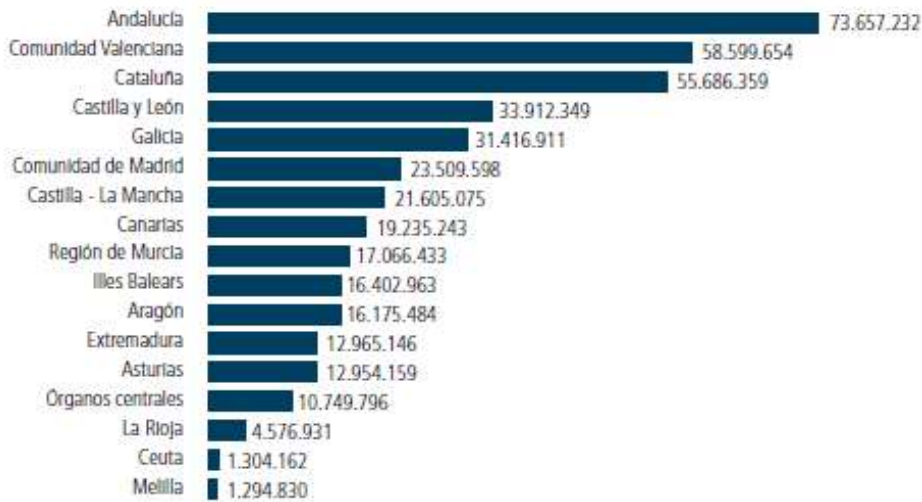
- 9) **Cataluña es la tercera* comunidad con mayor número de comunicaciones electrónicas de Lexnet:** (*téngase en cuenta que hablamos de territorio Lexnet. En Cataluña la presentación electrónica de escritos se realizará a través de “Justicia.cat”, mientras que la recepción electrónica de comunicaciones se realiza vía LexNET)

Por fin, a partir de 11 noviembre 2019, se va a extender progresivamente también LexNET a profesionales económicos (economistas, titulares mercantiles y auditores). No obstante la incorporación será progresiva y depende de dos variables: si la comunidad autónomas es territorio Lex net o no y si las competencias autonómicas en Justicia están transferidas o no.

Según el CGPJ, desde 2006, año de la puesta en marcha de LexNET, se han realizado a través de esta plataforma más de 411 millones de comunicaciones y presentaciones de escritos y documentos del ámbito de la Administración de Justicia. LexNET es un sistema de correo electrónico seguro desarrollado por el Ministerio de Justicia que permite la comunicación bidireccional en las oficinas judiciales con los distintos operadores jurídicos. En 2018 se realizaron más de 74 millones, más del doble que en 2012.

Por comunidades autónomas, donde se realizan más comunicaciones a través de LexNET son, por este orden: Andalucía, Comunidad Valenciana, Cataluña, Castilla y León, Galicia y Madrid.

NOTIFICACIONES LEXNET POR COMUNIDADES AUTÓNOMAS- 2006 A 2018

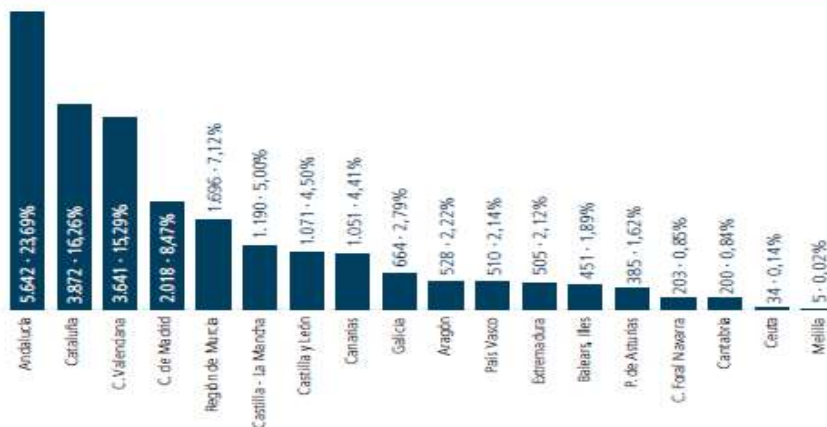


Fuente: REFOR a partir de datos del CGPJ

10) Cataluña es la segunda comunidad autónoma con más número de subastas judiciales:

Por comunidades autónomas, las que tienen mayor número de subastas judiciales en 2018 son Andalucía (24%), Cataluña (16%), Comunidad Valenciana (15%) y Madrid (9%). Entre estas cinco comunidades autónomas, concentran el 64% de las subastas judiciales.

EVOLUCIÓN SUBASTAS JUDICIALES 2008-2018



Elaboración REFOR a partir de datos del CGPJ